

PENSIONES NO CONTRIBUTIVAS DE LA SEGURIDAD SOCIAL (PNC)  
PRESTACIONES SOCIALES Y ECONÓMICAS PARA PERSONAS CON DISCAPACIDAD (PSPD)

# REVISIÓN ANUAL Y REVISIONES DE OFICIO Y A INSTANCIA DE PARTE

---

AÑO 2025

# Índice

ÍNDICE .....	1
<b>I PENSIONES NO CONTRIBUTIVAS DE LA SEGURIDAD SOCIAL (PNC).....</b>	<b>3</b>
1.    Fundamento legal, objeto y procedimiento de revisión: anual, de oficio y a instancia de parte .....	4
2.    Revisión anual del año 2025 .....	6
3.    Evolución de las revisiones anuales: 2020-2025.....	9
4.    Revisiones de oficio y a instancia de parte .....	16
5.    Resumen global de las revisiones del año 2025 .....	19
<b>II PRESTACIONES SOCIALES Y ECONÓMICAS PARA PERSONAS CON DISCAPACIDAD (PSPD) .....</b>	<b>21</b>
6.    Fundamento legal, objeto y procedimiento de la revisión anual, de oficio y a instancia de parte .....	22
7.    Revisión anual del año 2025 .....	25
8.    Evolución de las revisiones anuales: 2020-2025.....	28
9.    Revisiones de oficio y a instancia de parte en el año 2025 .....	30
10.   Resumen global de las revisiones del año 2025 .....	32
<b>III ANEXOS.....</b>	<b>33</b>
1. REVISIÓN ANUAL DE PENSIONES NO CONTRIBUTIVAS DE LA SEGURIDAD SOCIAL DE 2025 .....	34
Anexo 1    Resumen de la revisión anual.....	35
Anexo 2    Revisión anual de jubilación por comunidades autónomas y provincias.....	37
Anexo 3    Revisión anual de incapacidad por comunidades autónomas y provincias .....	40
Anexo 4    Revisión anual de jubilación e incapacidad por comunidades autónomas y provincias .....	43
Anexo 5    Procedencia de las pensiones extinguidas por comunidades autónomas y provincias .....	46

2. REVISIONES DE OFICIO Y A INSTANCIA DE PARTE DE PENSIONES NO CONTRIBUTIVAS DE LA SEGURIDAD SOCIAL DE 2025 .....	49
Anexo 6    Resumen de las revisiones de oficio e instancia de parte .....	50
Anexo 7    Revisiones de oficio e instancia de parte de jubilación por comunidades autónomas y provincias .....	52
Anexo 8    Revisiones de oficio e instancia de parte de incapacidad por comunidades autónomas y provincias .....	55
Anexo 9    Revisiones de oficio e instancia de parte de jubilación e incapacidad por comunidades autónomas y provincias .....	58
3. TOTAL REVISIONES DE PENSIONES NO CONTRIBUTIVAS DE LA SEGURIDAD SOCIAL DE 2025.....	61
Anexo 10    Resumen global de las revisiones anuales y de oficio e instancia de parte.....	62
4. REVISIÓN ANUAL DE PRESTACIONES SOCIALES Y ECONÓMICAS PARA PERSONAS CON DISCAPACIDAD DE 2025 .....	64
Anexo 11    Revisión anual de los beneficiarios por comunidades autónomas y provincias.....	65
Anexo 12    Causas de extinción, suspensión o modificación de cuantías por comunidades autónomas y provincias del total de prestaciones....	68
Anexo 13    Causas de extinción, suspensión o modificación de cuantías por comunidades autónomas y provincias del SGIM.....	71
Anexo 14    Causas de extinción y suspensión por comunidades autónomas y provincias del SATP .....	74
Anexo 15    Causas de extinción y suspensión por comunidades autónomas y provincias del SMGT .....	77
Anexo 16    Causas de extinción y suspensión por comunidades autónomas y provincias del ASPF .....	80
5. REVISIONES DE OFICIO Y A INSTANCIA DE PARTE DE PRESTACIONES SOCIALES Y ECONÓMICAS PARA PERSONAS CON DISCAPACIDAD DE 2025.....	83
Anexo 17    Revisiones de oficio e instancia de parte por comunidades autónomas y provincias total prestaciones.....	84
Anexo 18    Revisiones de oficio e instancia de parte por comunidades autónomas y provincias del SGIM .....	87
Anexo 19    Revisiones de oficio e instancia de parte por comunidades autónomas y provincias del SATP .....	90
Anexo 20    Revisiones de oficio e instancia de parte por comunidades autónomas y provincias del SMGT .....	93
Anexo 21    Revisiones de oficio e instancia de parte por comunidades autónomas y provincias de ASPF.....	96





# I Pensiones no contributivas de la Seguridad Social (PNC)



# 1. Fundamento legal, objeto y procedimiento de revisión: anual, de oficio y a instancia de parte

## 1.1. Revisión anual

Los artículos 368 y 372 del Texto Refundido de la Ley General de la Seguridad Social y el 16.2 del Real Decreto 357/1991 de 15 de marzo, establecen que los pensionistas de incapacidad y jubilación no contributivos están obligados a presentar, en el primer trimestre de cada año, una declaración de los ingresos tanto personales como de los demás miembros de la unidad económica de convivencia, referidos al año anterior y a los previstos para el año en curso.

El procedimiento de la revisión anual tiene un doble objetivo:

- Establecer la cuantía definitiva del año anterior y, en base a ello, regularizar los importes abonados en dicho ejercicio, bien abonando atrasos o bien declarando las cantidades indebidamente percibidas, según proceda.
- Determinar la cuantía para el año en curso, en base a la previsión de los ingresos efectuada por el pensionista y regularizar los importes ya percibidos.

La revisión anual supone un nuevo análisis de la acreditación de los requisitos, ya que los datos declarados se verifican a través de las comprobaciones necesarias con los datos resultantes de las medidas de control implantadas, mediante consulta con los distintos ficheros públicos, así como a través de la información obtenida por la cesión de datos con las distintas Administraciones Públicas, que disponen de la información necesaria, especialmente los referidos a la composición de la unidad económica de convivencia -en adelante UEC- y a la carencia de rentas o ingresos suficientes, tanto personales como de los demás integrantes de la UEC.

Ello implica una considerable y compleja carga de trabajo que incide en los tiempos de resolución de los distintos procesos de la gestión, teniendo en cuenta que el proceso de la revisión anual ha de quedar finalizado el 31 de octubre del año en que se efectúa y, por tanto, se realiza en paralelo con la gestión de las nuevas solicitudes, reclamaciones y revisiones de oficio y a instancia de parte.



En el año 2025, inicialmente son objeto de la revisión anual los pensionistas no contributivos que figuraban en alta en la nómina de enero de 2025. Asimismo, la declaración de ingresos ha sido requerida a los pensionistas que se encontraban en situación de suspensión cautelar del pago, una vez analizada su conveniencia.

El proceso de la revisión anual, en el que se aplica un procedimiento homogéneo tanto por los órganos gestores competentes de las Comunidades Autónomas como por las Direcciones Territoriales del IMSERSO, se inicia de oficio mediante la remisión a cada pensionista de esta documentación:

- Comunicación del importe de la pensión para el año 2025.
- Declaración individual de ingresos personales y de los miembros de la UEC, para ser cumplimentado y presentado por el pensionista.

Del análisis de cada declaración y expediente, puede originarse una de las tres consecuencias siguientes:

- Confirmación del derecho, sin modificación de la cuantía percibida en el año anterior y en el año en curso.
- Confirmación del derecho, con modificación de la cuantía percibida en el año anterior y/o en el año en curso.
- Extinción del derecho y, por tanto, del abono de la pensión.

A su vez, en los casos de extinción del derecho y modificación de la cuantía percibida, se regularizan las cantidades percibidas en el año anterior y en el año en curso, abonando los atrasos o declarando la obligación del reintegro de las cantidades percibidas indebidamente.

Asimismo, si el pensionista incumple la obligación de presentar la declaración de ingresos, se procede a la suspensión del pago como medida cautelar, en tanto en cuanto no la aporte, sin perjuicio de que el órgano gestor acredite de oficio cualquier variación que pueda dar lugar a la extinción o modificación de la cuantía.



## 1.2. Revisiones de oficio y a instancia de parte

El artículo 25.1 del Real Decreto 357/1991 establece que las pensiones reconocidas podrán ser revisadas de oficio por el órgano gestor o a solicitud del interesado o su representante, cuando se produzca variación de las circunstancias tenidas en cuenta para el reconocimiento.

A estos efectos, el órgano gestor puede llevar a cabo, por sus propios medios y a través de las medidas de control disponibles o implantadas, las comprobaciones necesarias a fin de determinar si permanecen las circunstancias que acreditan el mantenimiento del derecho y, en su caso, la cuantía reconocida.

Estas revisiones pueden dar lugar a la modificación de la cuantía, la extinción del derecho, la suspensión del derecho de la pensión de incapacidad por inicio de actividad laboral o la suspensión del pago y, como consecuencia de todo ello, al abono de atrasos o a la declaración de la obligación de reintegro de percibos indebidos.

Por otro lado, conforme establece el artículo 16.1 del citado Real Decreto 357/1991, el pensionista o su representante están obligados a comunicar en el plazo máximo de 30 días, cualquier variación en su situación que pueda dar lugar a la extinción del derecho o a la modificación de la cuantía.

## 2. Revisión anual del año 2025

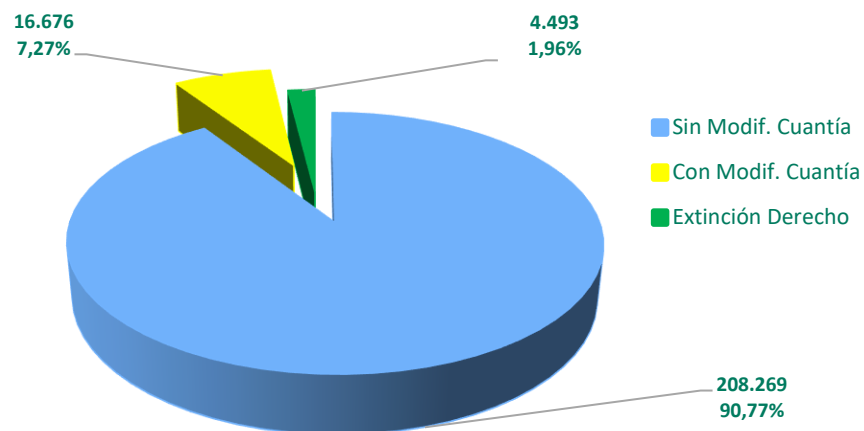
Durante el año 2025, en base a los datos facilitados por el conjunto de los órganos gestores de las comunidades autónomas y Direcciones Territoriales del IMSERSO, de las 305.651 declaraciones anuales presentadas, se ha efectuado revisión anual a un total de 229.438, un 50.16 % de los pensionistas que figuraban en nómina de enero de 2025.

RESUMEN TOTAL REVISIÓN ANUAL PNC 2025			
PENSIONISTAS ENERO 2025	DECLARACIONES PRESENTADAS	REVISIONES EFECTUADAS	SUSPENSIONES DE PAGO
457.380	305.651	229.438	3.810



Por otro lado, teniendo en cuenta las revisiones efectuadas y las suspensiones de pago motivadas en no presentar la declaración anual, los órganos gestores han revisado y emitido resolución en el 50,99 % del total de pensionistas que figuraban en la nómina de enero de 2025.

Si los resultados indicados a nivel nacional se analizan en clave autonómica se reflejan valores inferiores al global indicado en Castilla La Mancha, Illes Balears, Cantabria, Canarias, Comunidad Valenciana, y Catalunya. Destacando las dos últimas comunidades autónomas cuyos datos son muy inferiores a la media, no llegando Cataluña al 3% ni Canarias al 8%. Asimismo, conviene señalar el dato más bajo del conjunto nacional que recae en Toledo con tan solo un 1%.



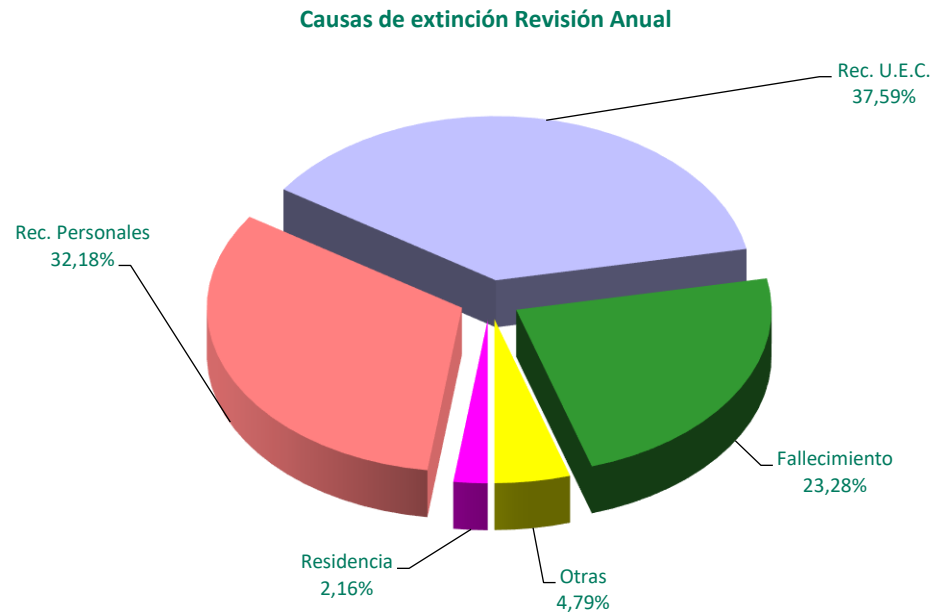
En el otro extremo, destacan las proporciones superiores al 95 % que reflejan, Aragón, Extremadura, Murcia, País Vasco, Galicia, Ceuta, Melilla y Asturias.

Del total de las revisiones anuales efectuadas, el 90,77% de las pensiones no ha sufrido variación, mientras que el 7,27% de las pensiones ha experimentado modificación de su cuantía.

Por último y como resultado de esta revisión, se ha extinguido el derecho a 4.493 pensionistas, el 1,96% del total de las resoluciones emitidas en el proceso de revisión anual.

El mayor porcentaje de extinciones de las pensiones no contributivas -en adelante PNC- en los procesos de la revisión anual del año 2025 se motiva en los recursos económicos, con un total de 3.135 extinciones, que representan un 69,77% del total:

- En estas destaca la predominancia de las UEC que supera el límite de recursos, que representan al 37,59% del total de extinciones y las causas basadas en que los recursos personales del pensionista rebasen el importe vigente de la pensión no contributiva, que suponen el 32,18% del total de las causas de extinción.
- La tercera causa de extinción tiene su origen en el fallecimiento del pensionista, con el 23,28% del total.
- En cuarto lugar, se sitúa el apartado inespecífico de otras causas, que supone el 4,79% del total de causas.



En cuanto a la procedencia de las pensiones extinguidas:

- El 95,81 % de las mismas procede de nuevos solicitantes.
- En segundo lugar, aunque a gran distancia, están aquellos que eran beneficiarios de una pensión asistencial de ancianidad / enfermedad (PAS) y optaron a una PNC, que suponen el 2,58 %.

Por último, el número de reclamaciones previas interpuestas contra resoluciones emitidas en el proceso de revisión anual ha sido de 718, que porcentualmente suponen el 0,31 % del total de revisiones efectuadas, estimándose el 28,97 % de las mismas.

### 3. Evolución de las revisiones anuales: 2020-2025

La siguiente información se estructura en tres grandes apartados, que hacen referencia a jubilación, incapacidad y al total de PNC, desagregándose cada uno de ellos en los tres subapartados siguientes:

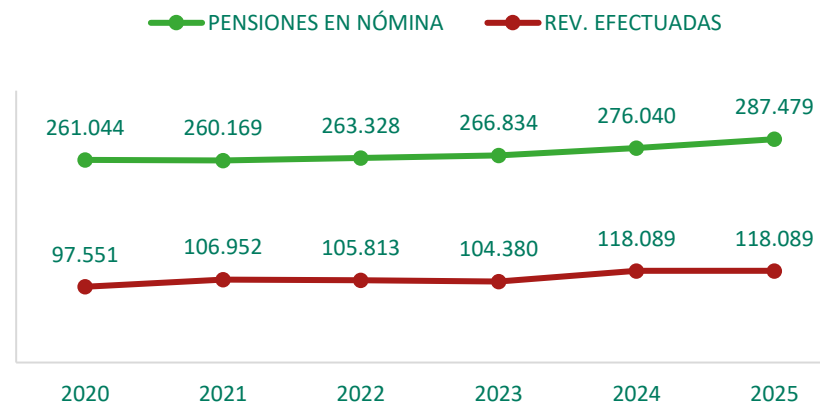
- Evolución de las revisiones efectuadas: En este punto se pretende ver la evolución durante el período de referencia y su relación con el número de pensiones en la nómina de diciembre del año inmediatamente anterior.
- Características de las revisiones efectuadas: Se estudia su evolución en relación con sus efectos (extinción del derecho, modificación de la cuantía y sin modificación), así como la incidencia que sobre el total de revisiones ha tenido cada uno de ellos.
- Causas de extinción del derecho: Se procede al análisis de las causas de extinción y a la incidencia de cada una de ellas dentro del conjunto de las extinciones.

#### 3.1. Pensión no contributiva de Jubilación

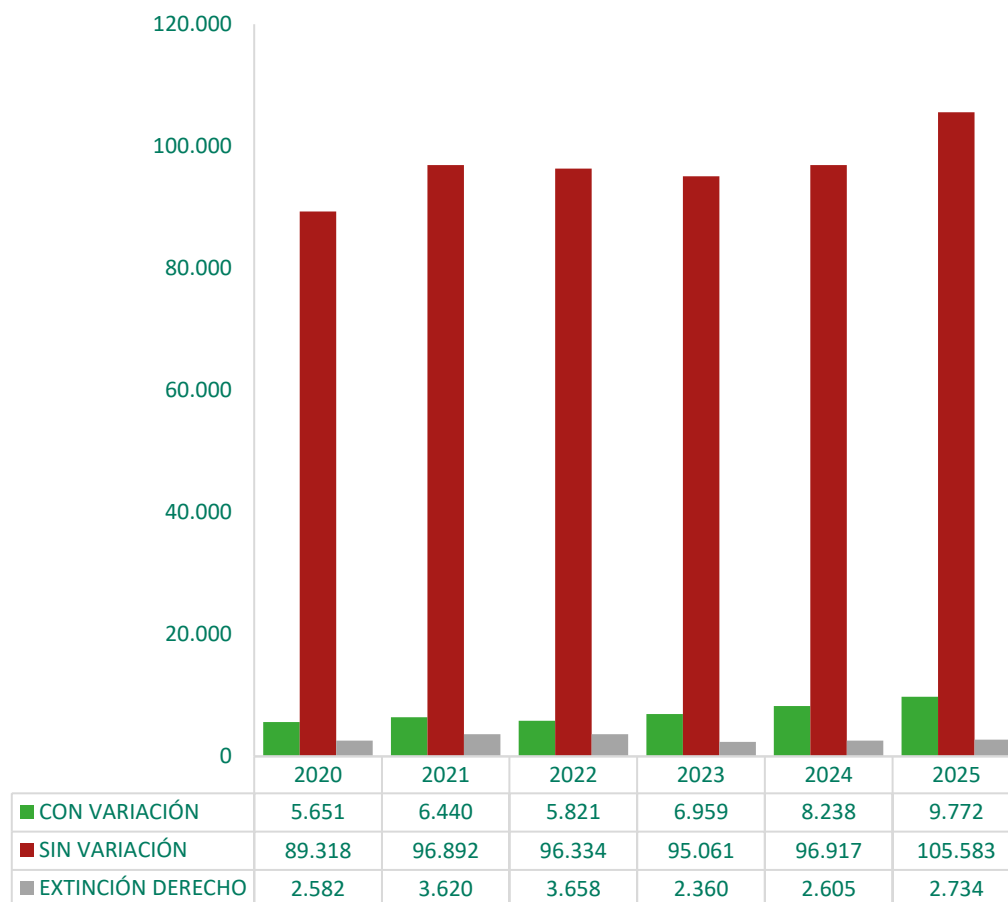
##### 3.1.1. Evolución interanual revisiones efectuadas

Del análisis de la evolución del porcentaje de beneficiarios de PNC de jubilación revisados durante el período 2020-2025 en relación con el número de pensiones vigentes al iniciarse el año, es posible diferenciar en el período 2020-2025 una estabilidad reflejada en una proporción media de pensionistas objeto de revisión de en torno el 40,27 %.

En 2020 dicho dato se ve truncado por el porcentaje del 37,37%, que en los dos años posteriores se cifró en torno al 40%, quedando en este año 2025 en el 41,08 %.



### 3.1.2. Características de las revisiones



La característica fundamental que define, en mayor medida, los procesos de revisión anual es que a los pensionistas se les confirma el derecho y el importe de la pensión que percibían, en un porcentaje que en todos los años ronda el 90,60 % y que en el año 2025 alcanza el 89,41 %.

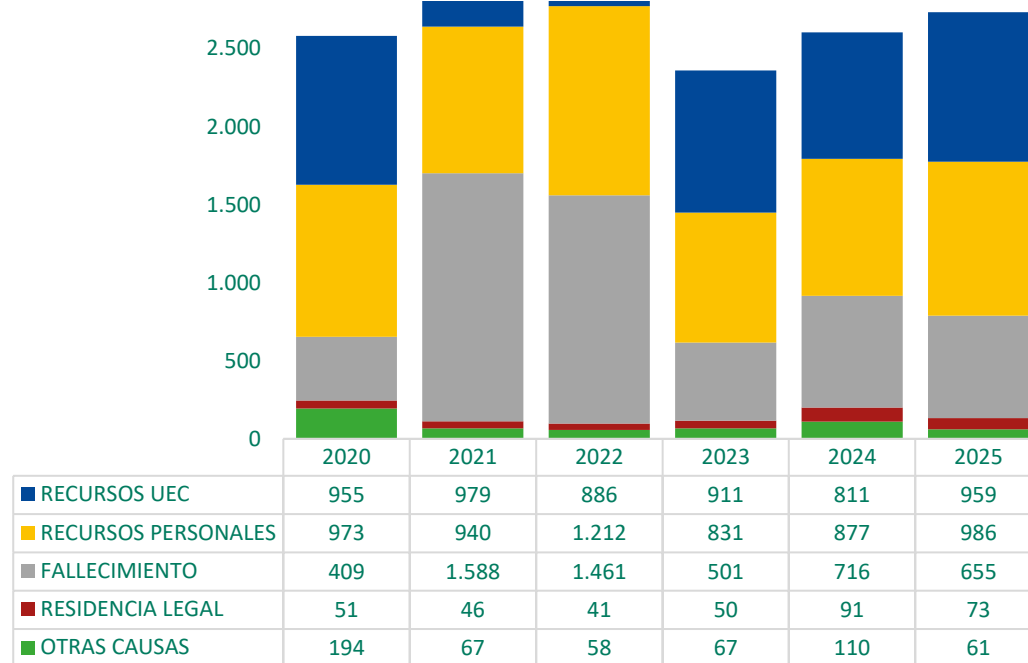
En consecuencia, las modificaciones de cuantía y las extinciones del derecho que se declaran tienen un menor peso específico dentro de estos procesos de revisión anual superando levemente, de forma conjunta, el 10% del total de las revisiones efectuadas en cada uno de los años.

Analizando la serie anual, el número de pensionistas que vieron modificada la cuantía de su pensión en la serie analizada fue ascendiendo progresivamente desde 2022, alcanzando su cuantía máxima en 2025 con 9.772 revisiones.

Las participaciones que arrojan las extinciones del derecho presentan unos rasgos similares a los indicados, ya que su ponderación se sitúa algo por debajo del 3% a lo largo de la serie estudiada, habiendo sido el 2,26% de 2023 la más baja en el período, y quedando el 2025 en un 2,32%.



### 3.1.3. Causas de extinción del derecho



En el proceso de la revisión anual de la PNC de jubilación en el año 2025, el 71,14% de las extinciones se ha fundamentado en motivos económicos (recursos personales y recursos UEC).

En concreto, la causa que en mayor medida origina la extinción en el año 2025 es la referida a que los recursos personales del pensionista no son inferiores a la cuantía vigente de la PNC.

Tras la causa sustentada en razones económicas, el siguiente motivo de extinción durante 2025 ha sido el referido al fallecimiento del titular de la pensión.

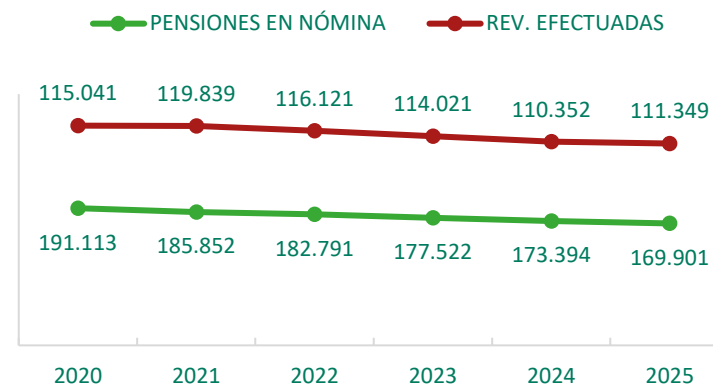
Dicho valor ha alcanzado un total de 655 extinciones, aunque se mantiene lejos del valor máximo que fue alcanzado en los años 2021-2022.

## 3.2. Pensión no Contributiva de Incapacidad

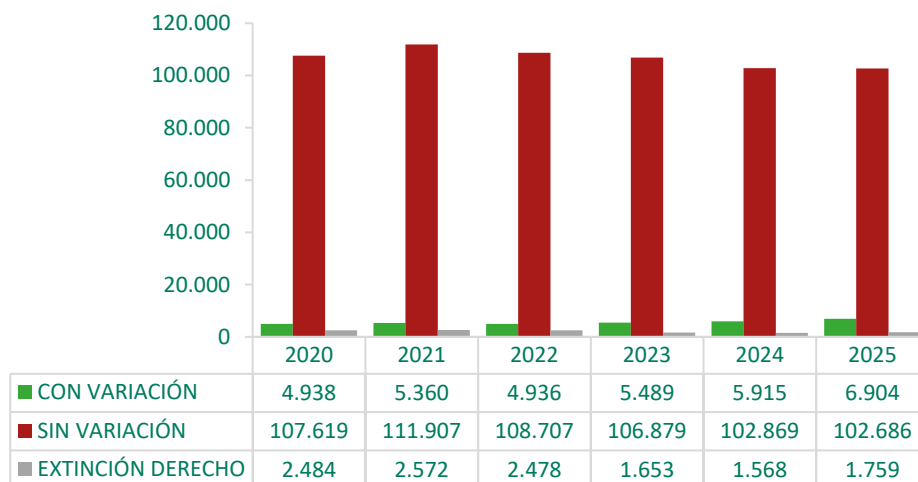
### 3.2.1. Evolución interanual revisiones efectuadas

En el período 2020-2025, los pensionistas de incapacidad no contributiva que han sido objeto de revisión anual han alcanzado el 63,60% de media sobre el número de pensiones vigentes al iniciarse el año.

Destaca, al igual que ocurría en jubilación, una tendencia descendente que supone que el último ejercicio de la serie, con un 65,54%, refleja el nivel más alto de los registrados en el período referencial.



### 3.2.2. Características de las revisiones

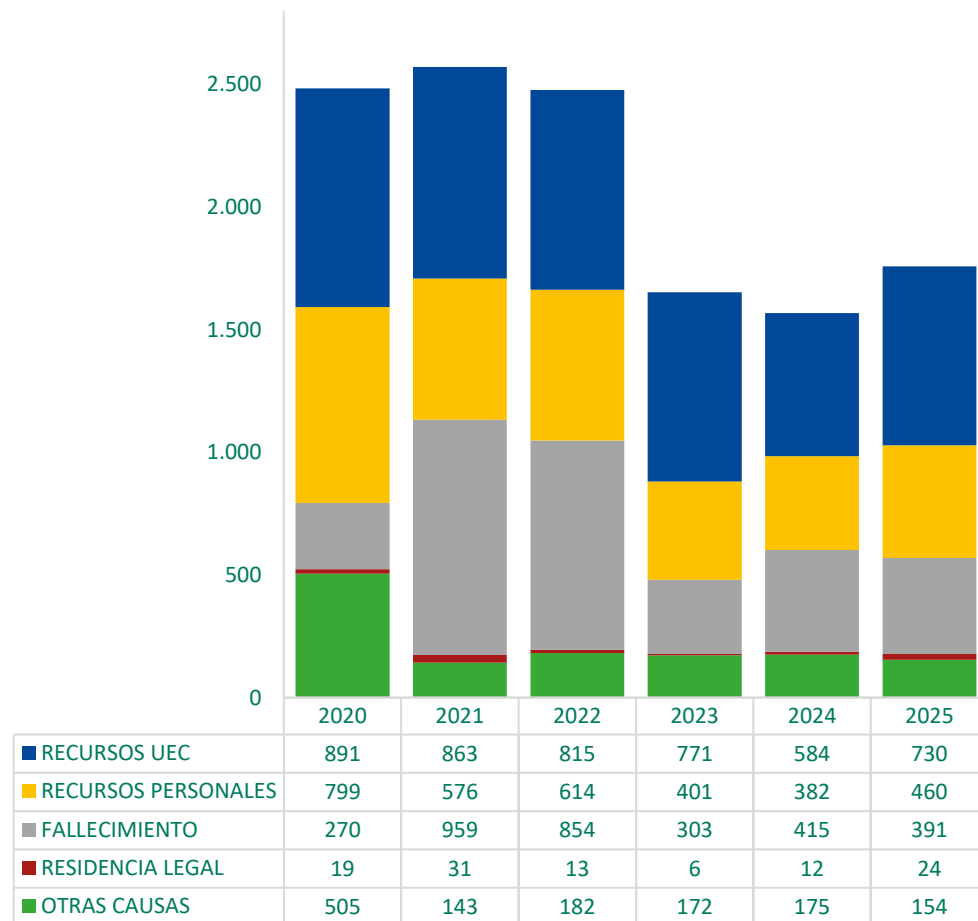


La mejora en los procedimientos de reconocimiento, revisión y control de los pensionistas, en relación con la intensificación de la coordinación con otras Entidades Gestoras de la Seguridad Social y otras Administraciones Públicas, explican por un lado que el 92,22% de las revisiones anuales efectuadas a los pensionistas de incapacidad en el año 2025 no hayan afectado ni al derecho ni a la cuantía de la pensión.

Por consiguiente, las extinciones y las modificaciones de la cuantía tienen una participación minoritaria, que se cifra en poco más del 7%. Destaca que, de ellas, tenga mayor peso, con un 6,20% respecto al total de las revisiones efectuadas en el año 2025, aquellas que han dado lugar a la modificación de la cuantía de la pensión.



### 3.2.3. Causas de extinción del derecho



La causa económica vinculada a superar los recursos de la UEC el límite aplicable, se configura como la primera causa de extinción en el último año de la serie estudiada, y aglutina el 41,50% de las extinciones en el ejercicio 2025.

Este hecho mantiene la tendencia de la serie, a excepción de los años 2021 y 2022 donde prevaleció el fallecimiento como la primera causa de extinción en el proceso de revisión anual de la PNC de Incapacidad.

En segundo lugar, al margen de las causas relacionadas con aspectos económicos, el motivo que predomina es el fallecimiento del titular de la pensión salvo como se indica en el párrafo anterior, que fue causa predominante en 2021 y 2022.

El resto de causas, como es habitual en la serie histórica analizada, tiene una representación residual, a excepción del año 2020 en el que se situaron como tercera causa tras los motivos económicos.



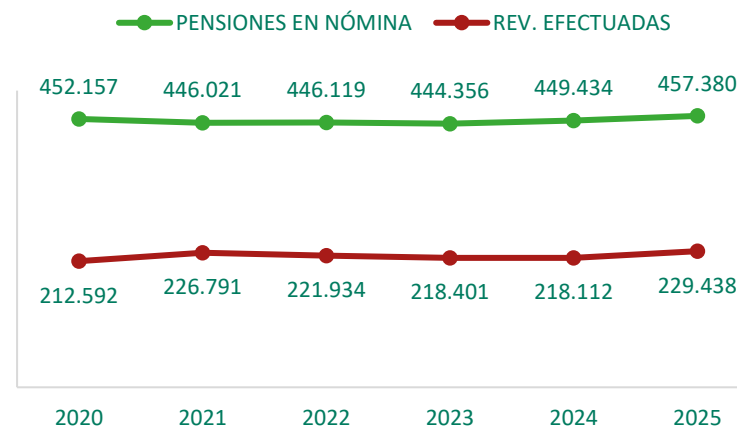
### 3.3. Total pensiones no contributivas

#### 3.3.1. Evolución interanual revisiones efectuadas

La tendencia a la baja en el número de revisiones efectuadas se rompe en el ejercicio 2025, en el que su número alcanza 229.438, posicionándose además como el número más alto en el histórico de ejercicios.

Al respecto, cabe destacar que la proporción del 50,16% de pensiones en nómina revisadas es la segunda más alta de la serie anual analizada tras 2021.

#### 3.3.2. Características de las revisiones efectuadas



La mejora de los procedimientos de reconocimiento, revisión y control de pensionistas, así como el incremento de la coordinación administrativa, permiten que situaciones tan variables como la convivencia y los recursos económicos puedan conocerse y acreditarse, no sólo al reconocerse la pensión, sino cuando ésta se modifica.

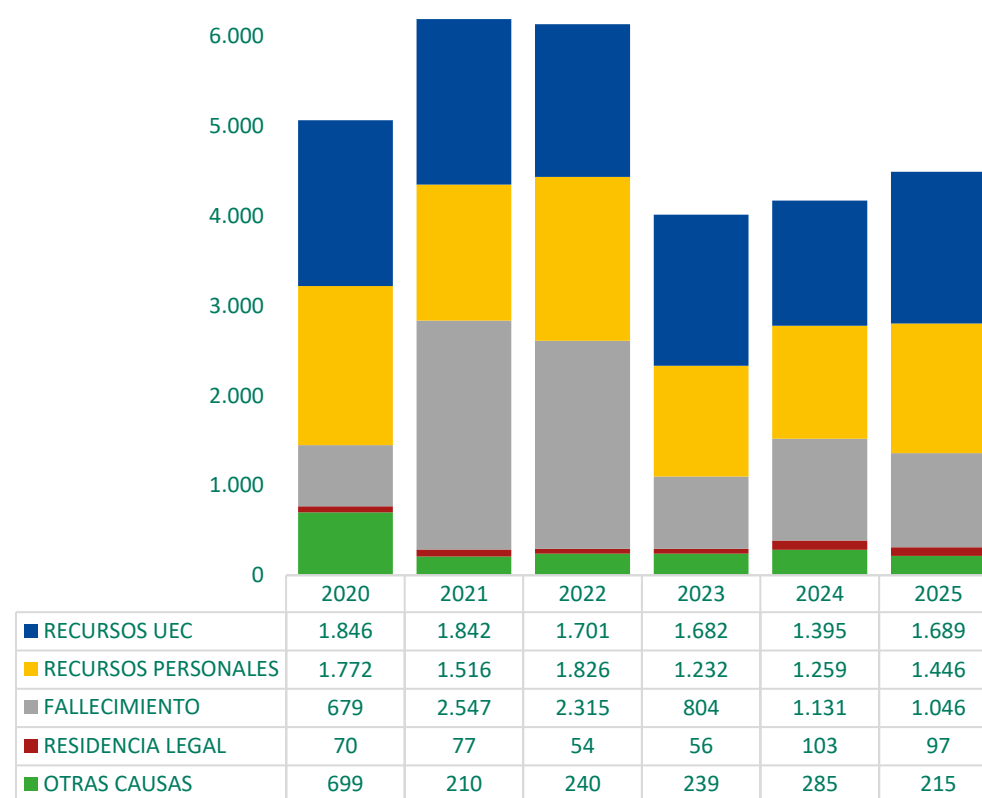
En base al análisis de las revisiones efectuadas en 2025, se extrae que a un 90,77% de los pensionistas se les confirma el derecho y la cuantía que tienen reconocida, a un 7,27% se les modifica la cuantía de la pensión y al 1,96% restante se les extingue el derecho.

### 3.3.3. Causas de extinción del derecho

En la serie interanual 2020-2025, la causa de extinción predominante en el proceso de revisión anual, en el conjunto de las pensiones no contributivas, es la de superar los ingresos de la unidad económica de convivencia (UEC) del pensionista, el límite de acumulación de recursos (LAR) aplicable.

Si a esta causa se le añaden las extinciones motivadas en que el beneficiario dispone de recursos económicos personales suficientes, podemos afirmar que, en 2025, el 69,77% de las causas de extinción en revisión anual se fundamentan en razones de índole económica.

Del análisis de la evolución del número de extinciones declaradas por disponer la UEC de recursos superiores al límite aplicable, se observa que continúa siendo la causa principal salvo en 2021 y 2022 que fue superada por el fallecimiento. En 2025 alcanza un 37,59%.



## 4. Revisiones de oficio y a instancia de parte

Este apartado recoge los datos que, sobre las revisiones de oficio y a solicitud del interesado, son facilitados mensualmente por todos los órganos gestores de las Comunidades Autónomas y Direcciones Territoriales del Imserso con competencia en la gestión de las pensiones no contributivas.

RESUMEN REVISIONES DE OFICIO Y A INSTANCIA DE PARTE. TOTAL PNC									
AÑO	ENTRADA REVISIONES	SIN MODIFIC. CUANTÍA	CON MODIFIC. CUANTÍA	EXTINCIÓN DERECHO	SUSPENSIÓN PNC		COMPATIBILIDAD Art. 366	RECUPERACIÓN Art.363.1	TOTAL EFECTUADAS
					Pago	Art.363.1			
2020	62.149	18.462	12.442	28.638	3.122	921	712	448	64.745
2021	66.990	20.032	14.042	28.520	3.877	743	898	829	68.941
2022	62.124	15.722	12.885	27.934	3.897	632	923	744	62.737
2023	63.771	19.192	14.493	27.036	4.410	702	1.151	791	67.775
2024	69.489	20.222	16.910	28.185	4.083	1.170	1.059	811	72.440
2025	69.400	18.578	19.945	29.101	5.115	1.169	971	658	75.537

Estas revisiones se inician cuando se produce una variación de las circunstancias tenidas en cuenta inicialmente para el reconocimiento de la pensión.

Dicha revisión puede dar lugar a la modificación de la cuantía a percibir, a la extinción del derecho, a la suspensión del pago o a la suspensión o recuperación del derecho de la pensión de incapacidad por el inicio o cese de una actividad laboral por cuenta propia o ajena, así como a la compatibilidad en el percibo de la pensión de incapacidad con los ingresos derivados del trabajo.

Durante el año 2025 se han iniciado 69.400 revisiones de oficio y a instancia de parte de PNC de jubilación e incapacidad, lo que supone un descenso respecto al año anterior del 0,13%, así como que sea la segunda cifra más elevada para el periodo analizado. Por otro lado, se han emitido un total de 75.537 resoluciones, que también implica un incremento del 4,27 % respecto al año anterior y que en este ejercicio se haya emitido el mayor número de resoluciones en procesos de revisión de los últimos seis años.



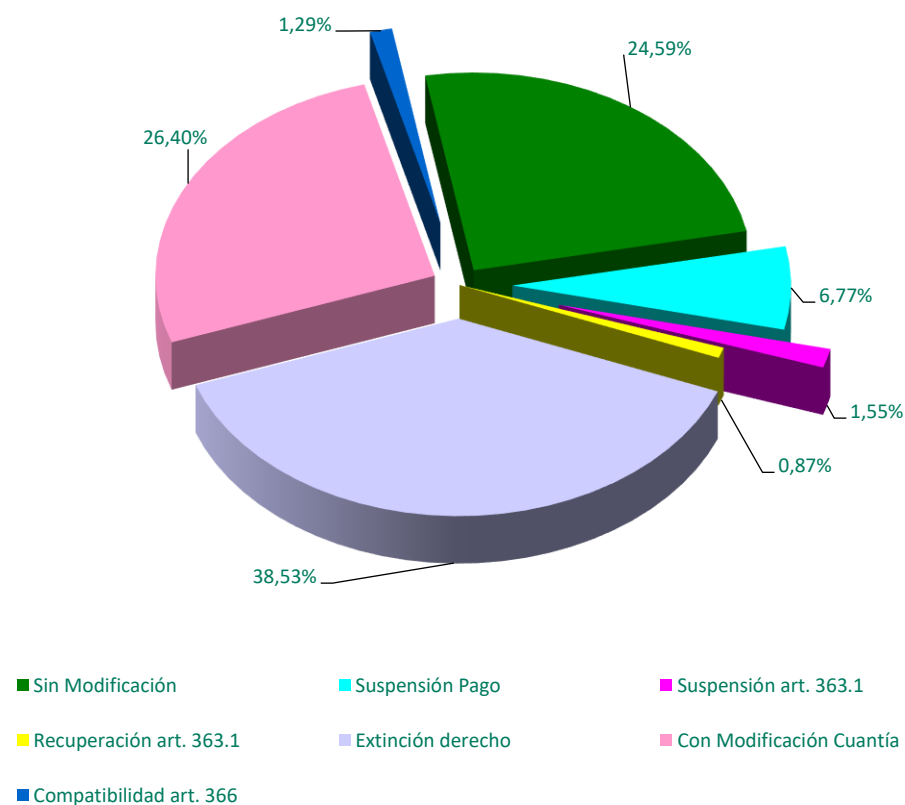
El efecto más destacado del total de las resoluciones emitidas, en contraste con lo que sucedía en las revisiones anuales, es el de la extinción del derecho.

En este sentido, en el año 2025, el 38,53% de las resoluciones dictadas han declarado la pérdida del derecho a la pensión, porcentaje que en jubilación alcanza el 43,90%.

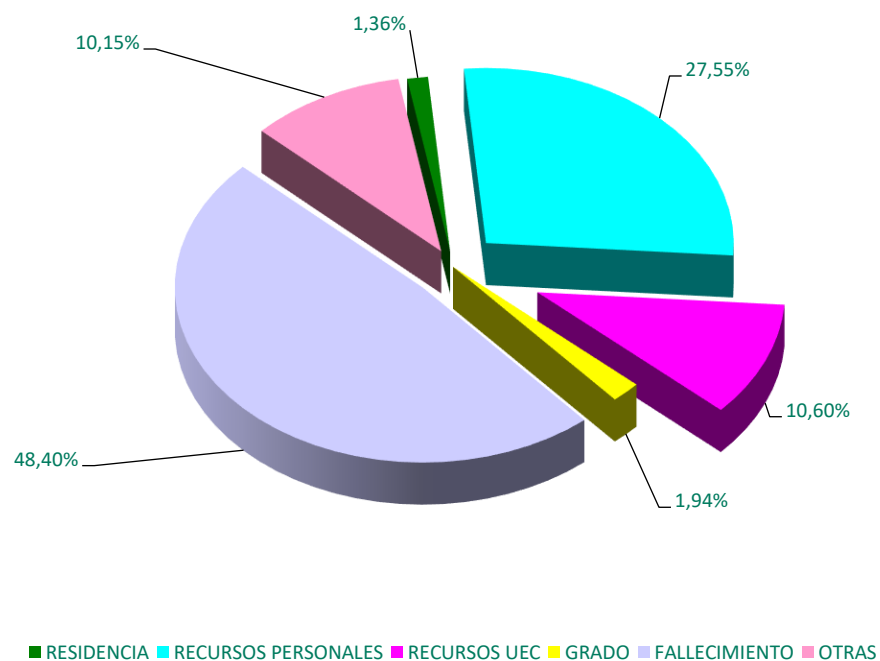
En segundo lugar, el 26,40% de las revisiones efectuadas ha supuesto modificación en la cuantía seguido por poca distancia de las que no han supuesto modificación con un 24,59%.

Por otro lado, respecto a la compatibilidad en el percibo de la pensión no contributiva de incapacidad con los ingresos derivados del trabajo, y a fin de analizar su incidencia, es posible señalar que el 2,65% de las resoluciones emitidas en procesos de revisión de pensiones no contributivas de incapacidad han declarado la mencionada compatibilidad, en aplicación de lo dispuesto en el artículo 366 de la Ley General de la Seguridad Social.

### TOTAL PNC REVISIONES EFECTUADAS



La causa de extinción del derecho a PNC más representativa en las revisiones de oficio y a instancia de parte, de forma muy similar a años anteriores, tiene su origen en el fallecimiento del pensionista. En concreto, en el año 2025 se ha extinguido el derecho a 14.085 pensiones por este motivo, lo que supone el 48,40% del total de las resoluciones de extinción emitidas.



Le siguen las motivadas en el incumplimiento del requisito de carencia de rentas, destacando que la relativa a los recursos económicos personales haya motivado la extinción del 27,55% de las resoluciones de extinción y la relativa a la UEC en un 10,60%.

Ese dato, sumado a las 3.084 extinciones motivadas en que los recursos económicos de la unidad económica de convivencia del pensionista superan el límite de recursos aplicable, suponen que el 38,10% de las extinciones tienen su origen en estos motivos de carácter económico.

Por último, cabe señalar que el epígrafe de “otras causas” representa algo más del 10 % del total de extinciones.

No obstante, se recuerda lo ya indicado respecto a este epígrafe, en el sentido de que se incluyen en este apartado aquellas extinciones en las que concurre más de una causa y aquellas en que distintas dificultades impiden señalar correctamente cuál es la causa de extinción del derecho a PNC.

## 5. Resumen global de las revisiones del año 2025

Durante el año 2025 se han efectuado 304.975 procesos de revisión, lo que supone un aumento respecto al año anterior del 4,96%. Del total de las revisiones efectuadas, el 75,23 % corresponden a la revisión anual, dado el carácter reglamentario de ésta sobre el total de pensionistas no contributivos.

Si bien en base a los datos globales podría afirmarse que el 74,38% de los procesos de revisión no ha originado variación en el derecho y en la cuantía reconocidos, debe destacarse la distinta incidencia que este extremo tiene si se analiza la revisión anual o bien las revisiones de oficio y a instancia de parte.

En este sentido, es en los procesos de revisión anual donde tiene un peso preeminente con un 90,77%, dado el carácter reglamentario de este tipo de revisión que concierne a todos los pensionistas, mientras que en las revisiones de oficio y a instancia de parte afecta únicamente al 24,59%, ya que este tipo de procesos se inicia en la mayor parte de las ocasiones cuando existen variaciones que pueden tener incidencia en el derecho a la pensión o en su cuantía.

Por el contrario, las extinciones del derecho y las modificaciones de la cuantía, que en el conjunto de los procesos de revisión apenas suponen, respectivamente, un 11,02% y 12,01% y que en las revisiones de oficio y a instancia de parte representan el 38,53% para las extinciones y un 26,40% para las modificaciones, se configuran como el efecto más característico de estos tipos de revisión, lo que, lógicamente, puede tener su razón de ser en la aplicación de las medidas de seguimiento y control adoptadas y en los medios disponibles.



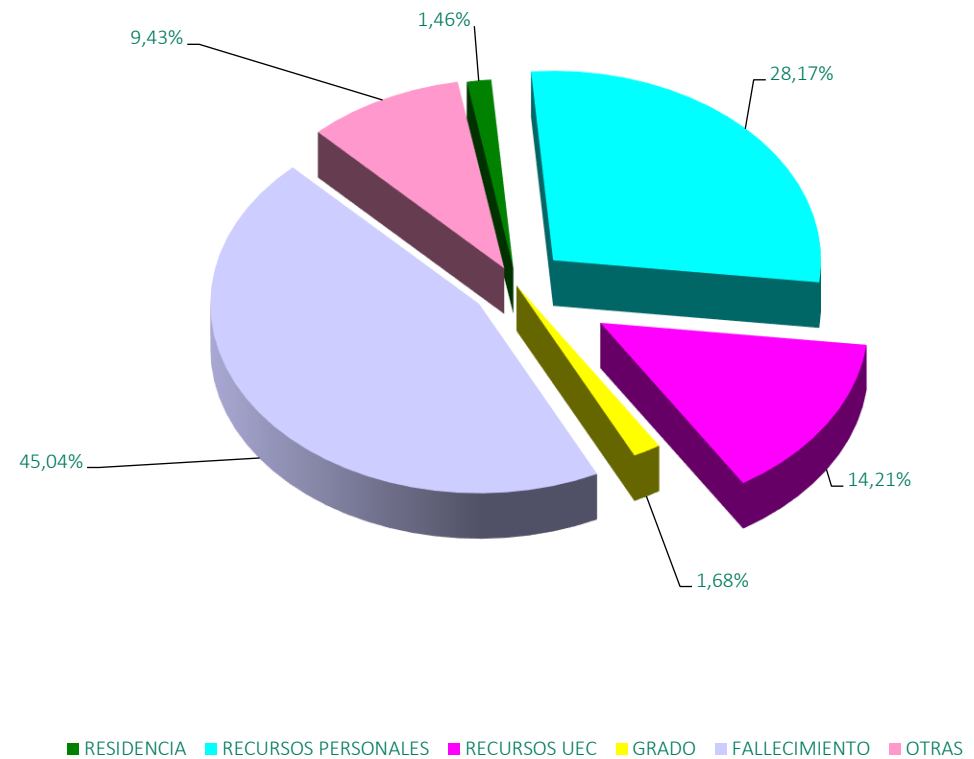
Si se analizan las causas de extinción destaca que:

- la causa de extinción mayoritaria ha sido la del fallecimiento del beneficiario, con una ponderación del 45,04%, seguida por la de superar los ingresos personales del pensionista la cuantía vigente de la PNC, con una representación del 28,17% sobre el total de causas de extinción producidas en el proceso de revisión de PNC.
- A continuación, la causa más representativa, con el 14,21%, se sitúan las extinciones motivadas en que los ingresos de la UEC superen el límite de recursos aplicable.

Así pues, se infiere que, en el conjunto de los procesos de revisión, las razones derivadas del requisito de carencia de rentas suficientes representan en su conjunto el 42,38% del total, aunque con lecturas diferentes en función del proceso de revisión que se analice.

En este sentido, el disponer la UEC de recursos económicos superiores al LAR en la revisión de oficio y a instancia de parte supone el 10,60% del total de causas de extinción, mientras que en la revisión anual la extinción sustentada en este motivo alcanza el 37,59%.

### CAUSAS DE EXTINCIÓN





## II Prestaciones sociales y económicas para personas con discapacidad (PSPD)



## 6. Fundamento legal, objeto y procedimiento de la revisión anual, de oficio y a instancia de parte

### 6.1. Revisión anual

El artículo 31 del Real Decreto 383/1984, de 1 de febrero, que regula el régimen de las prestaciones sociales y económicas contempladas en el Texto Refundido de la Ley General de derechos de las personas con discapacidad y de su inclusión social, aprobado por Real Decreto Legislativo 1/2013, de 29 de noviembre, establece en su apartado 6 que los beneficiarios vendrán obligados a acreditar anualmente que siguen reuniendo los requisitos de orden económico exigidos en su día para el reconocimiento de la prestación.

El artículo 13 de la Orden Ministerial de 13 de marzo de 1984 determina que cada año se requerirá a los beneficiarios de las prestaciones o, en su caso, a sus representantes legales, declaración que deberán aportar en los 15 días siguientes a su recepción.

La revisión anual tiene por objeto la acreditación por los beneficiarios o sus representantes legales, que se siguen reuniendo los requisitos exigidos en su día para el reconocimiento de la prestación correspondiente.

Ello sin perjuicio de la revisión de oficio, que el órgano competente pueda efectuar cuando se conozca alguna circunstancia que dé lugar a la modificación, suspensión o extinción del derecho o de la revisión a instancia del interesado cuando comunique modificaciones en su situación que puedan afectar al derecho o a la cuantía de la prestación o prestaciones que tenga reconocidas.

La revisión anual supone un nuevo análisis y acreditación de los requisitos, ya que los datos declarados se verifican a través de las comprobaciones que se considere necesario efectuar con los datos resultantes de las medidas de control implantadas, mediante consulta con distintos ficheros públicos, así como mediante la cesión de datos por las distintas Administraciones que disponen de la información necesaria, especialmente la referida a recursos económicos.



En el año 2025, inicialmente han sido objeto de revisión anual los beneficiarios de las prestaciones que figuraban en la nómina de enero de 2025. En el proceso de revisión anual se aplica un procedimiento homogéneo, tanto por las Direcciones Territoriales del Imserso como por los órganos gestores competentes de las comunidades autónomas.

Este procedimiento se inicia de oficio por los órganos gestores competentes, que remiten a cada beneficiario:

- Una comunicación de la cuantía para el año 2025 de las prestaciones que tenga reconocidas.
- Un formulario de declaración individual para que sea cumplimentado y presentado por el beneficiario o por su representante legal.

Del análisis de cada declaración y expediente, puede originarse una de las tres consecuencias generales siguientes:

- Permanencia del derecho y de la cuantía.
- Modificación de la cuantía anteriormente reconocida.
- Suspensión o extinción del derecho.

Asimismo, en los casos en que, como consecuencia de la modificación de la cuantía o de la extinción del derecho, se hubieran originado cantidades indebidamente percibidas, se comunica al beneficiario su obligación de reintegrarlas, procediendo a compensarlas con cargo a mensualidades sucesivas si se mantiene el derecho al percibo de alguna prestación.

Por último, si el beneficiario incumple la obligación de presentar la declaración de ingresos, se procede a la suspensión temporal del derecho, que puede devenir en pérdida definitiva si, transcurridos tres meses, el beneficiario no aporta dicha declaración.



## 6.2. Revisiones de oficio y a instancia de parte

El artículo 31.1 del Real Decreto 383/1984, de 1 de febrero, establece que el derecho a las prestaciones reconocidas podrá ser revisado, de oficio por el órgano gestor o a solicitud del interesado o su representante, cuando se produzca variación de cualquier circunstancia susceptible de modificar el derecho a la prestación.

A estos efectos, el órgano gestor puede llevar a cabo, por sus propios medios y a través de las medidas de control disponibles o implantadas, las comprobaciones necesarias a fin de determinar si permanecen las circunstancias que acreditan el mantenimiento del derecho y, en su caso, la cuantía reconocida.

Estas revisiones pueden dar lugar a la modificación de la cuantía, la extinción del derecho, la suspensión del derecho del subsidio de garantía de ingresos mínimos por inicio de actividad laboral, la suspensión del pago, y, como consecuencia de ello, al abono de atrasos o la declaración de la obligación del reintegro de percibos indebidos.

Por otro lado, conforme establece el apartado e) del artículo 30 del referido Real Decreto 383/1984, el beneficiario está obligado a comunicar en el plazo máximo de 15 días, las modificaciones sobrevenidas en su situación que pudieran tener incidencia en el derecho a la prestación o su contenido.

En relación con ello, el artículo 41 de ese mismo Reglamento establece la obligación de reintegrar, sin perjuicio de las demás responsabilidades a que hubiere lugar, las cantidades que se hubieran percibido indebidamente.



## 7. Revisión anual del año 2025

Durante el año 2025, en base a los datos facilitados por el conjunto de los órganos gestores de las comunidades autónomas y Direcciones Territoriales del IMSERSO, de las 2.348 declaraciones anuales presentadas, se ha efectuado revisión anual a un total de 2.274.

RESUMEN REVISIÓN ANUAL PRESTACIONES REAL DECRETO 383/1984				
BENEFICIARIOS ENERO 2025	DECLARACIONES REQUERIDAS	DECLARACIONES PRESENTADAS	REVISIONES EFECTUADAS	SUSPENSIONES DEL DERECHO
7.522	2.390	2.348	2.274	30

Teniendo en cuenta los datos de revisiones efectuadas y suspensiones del derecho que figuran en el cuadro anterior, el 30,23% de los beneficiarios de enero de 2025 han sido objeto de este proceso de revisión.

Del total de las revisiones efectuadas, el 88,96% de los beneficiarios no ha sufrido variación alguna, mientras que el 4,22% de las resoluciones emitidas ha modificado la cuantía del subsidio de garantía de ingresos mínimos.

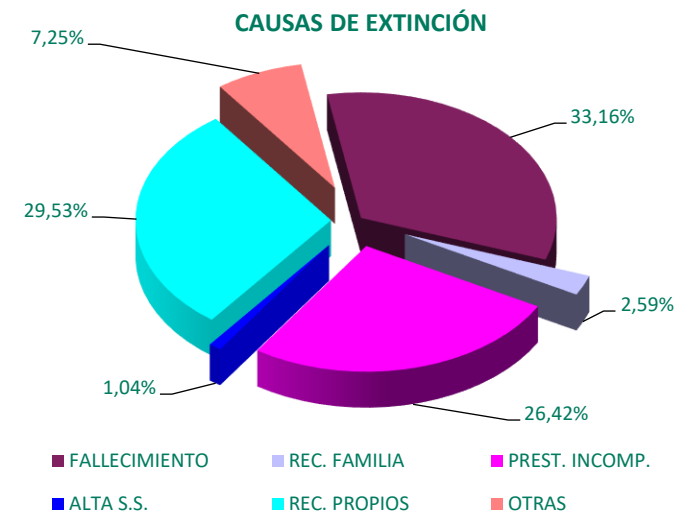
Debe tenerse en cuenta, que las otras dos prestaciones económicas, subsidio por ayuda de tercera persona y subsidio de movilidad y compensación de gastos de transporte, son percibidas por la totalidad de sus beneficiarios en la cuantía íntegra y que la asistencia sanitaria y prestación farmacéutica sólo implica prestación de servicios, careciendo de contenido económico.

Por último, la extinción del derecho referida a todas las prestaciones ha afectado a un 6,81% de los beneficiarios.



Con los datos disponibles de las causas de extinción del derecho y de la modificación de las cuantías por prestaciones, un total de 193 prestaciones han sido extinguidas, modificadas en su cuantía o suspendidas:

- Dichas prestaciones que se corresponden con un total de 155 beneficiarios que han perdido el derecho de alguna prestación, con 96 modificaciones de cuantía del SGIM y ninguna suspensión del derecho de SGIM al realizar actividad laboral.
- Las causas principales de extinción o modificación de la cuantía, en su conjunto, han sido la de fallecimiento del titular, precedidos de disponer de recursos económicos propios y por último el de percibir una prestación incompatible. El resto de las causas tienen una presencia residual y no alcanza ninguna de ellas el 8% sobre el total.



El análisis, por prestaciones, de las causas que han dado lugar a la extinción del derecho o a la modificación de la cuantía ofrece los siguientes resultados:



- Subsidio de garantía de ingresos mínimos (SGIM): Este subsidio es, con diferencia respecto a las demás prestaciones sociales y económicas para personas con discapacidad, el más afectado por el proceso de revisiones, al representar el 69,43% del total de las prestaciones extinguidas, suspendidas o modificadas en su cuantía, resultando que el 35,07% tiene su origen en disponer de recursos personales que superan el nivel de ingresos legalmente establecido.
- 
- La segunda causa de extinción del derecho, con un 31,34% está motivado en reconocimiento de otra prestación incompatible de análoga naturaleza y finalidad, y, en tercer lugar, con el 28,36%, tiene su origen en el fallecimiento del beneficiario.

Analizando el total de causas que provocan la extinción o la modificación de las cuantías de todas las prestaciones se observa que esta prestación participa casi mayoritariamente en todas aquéllas que le son aplicables. En este sentido, destaca que este subsidio, en las extinciones o modificaciones sustentadas en disponer de recursos propios personales que superen el nivel de ingreso legalmente establecido, representa un 82,45% sobre el total de prestaciones extinguidas o modificadas por esta causa.

- Subsidio por ayuda de tercera persona (SATP): El peso específico, en las extinciones del derecho, de esta prestación se cifra en el 3,63% respecto al total de prestaciones. Las extinciones del derecho declaradas se han motivado, en proporciones similares, en el reconocimiento de otra prestación incompatible de análoga naturaleza y finalidad, por disponer de recursos personales y el fallecimiento del beneficiario.
- Subsidio de movilidad y compensación para gastos de transporte (SMGT): El 19,17% de las prestaciones extinguidas se corresponden con este subsidio, extinción que se fundamenta mayoritariamente, con un 48,65%, se fundamenta mayoritariamente en el fallecimiento del beneficiario, seguida de las causas económicas personales o de la unidad familiar con el 37,83%.

Analizado el peso específico que este subsidio tiene sobre las causas de extinción de los subsidios de las prestaciones sociales y económicas para personas con discapacidad, cabe precisar que la totalidad extinciones basadas en que los recursos de la unidad familiar sobrepasan el límite legalmente establecido se producen en esta prestación, por no ser de aplicación esta causa económica de extinción al SGIM y al SATP, afectados por las Resoluciones de 6 de agosto y 10 de diciembre de 1986, emitidas en aplicación de la sentencia del Tribunal Supremo de 10 de abril de 1986.

- Asistencia sanitaria y prestación farmacéutica (ASPF): Esta prestación participa con el 7,77 % en el total de prestaciones extinguidas, si bien es preciso destacar siendo la causa principal, individualmente considerada, el fallecimiento del titular.



## 8. Evolución de las revisiones anuales: 2020-2025

Los datos del cuadro siguiente ponen de manifiesto que el número de revisiones efectuadas en el año 2025 es el más bajo del período objeto de análisis, descenso que también se refleja en la proporción de revisiones efectuadas respecto a las presentadas, con un 96,85 %:

EVOLUCIÓN INTERANUAL DE LOS PROCESOS DE REVISIÓN ANUAL PRESTACIONES RD 383/1984									
AÑOS	DECLARACIONES			SITUACIONES DERIVADAS DE LA REVISIÓN ANUAL					
	TOTAL	TOTAL	% S/TOTAL	SIN VARIACIÓN	% S/TOTAL	CON VARIACIÓN	% S/TOTAL	PÉRDIDA	% S/TOTAL
	PRESENTADAS	EFFECTUADAS	PRESENTADAS	DE CUANTÍA	EFFECTUADAS	DE CUANTÍA	EFFECTUADAS	DERECHO (*)	EFFECTUADAS
2020	4.824	4.695	97,33%	4.409	93,91%	23	0,49%	263	5,60%
2021	4.154	4.145	99,78%	3.875	93,49%	4	0,10%	266	6,42%
2022	3.571	3.542	99,19%	3.345	94,44%	3	0,08%	194	5,48%
2023	3.218	3.186	99,01%	2.944	92,40%	6	0,19%	236	7,41%
2024	2.779	2.712	97,59%	2.536	93,51%	4	0,15%	172	6,34%
2025	2.348	2.274	96,85%	2.023	88,96%	96	4,22%	155	6,82%

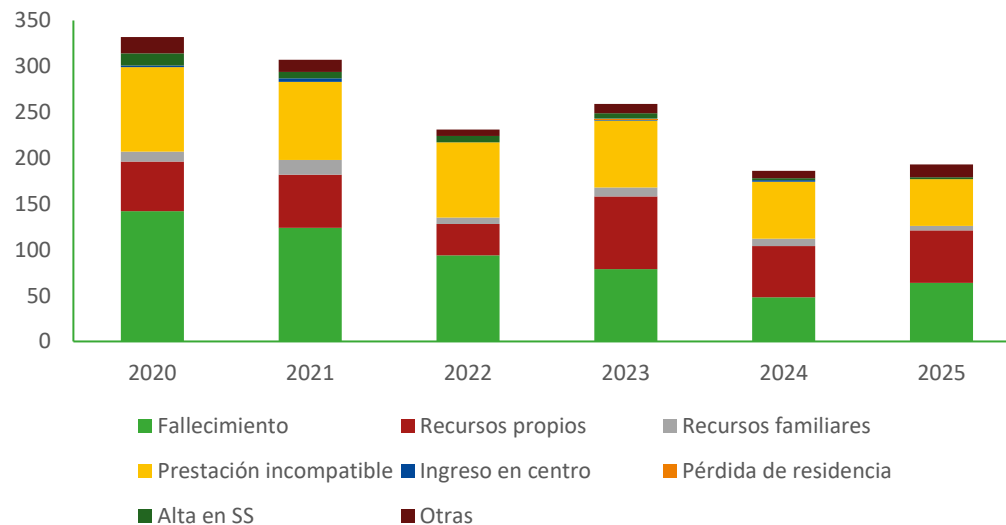
(\*) En este apartado se incluyen las extinciones del derecho y las suspensiones de SGIM por inicio actividad laboral



Si se analizan las situaciones derivadas de la revisión anual se observa que el número de pérdidas o extinciones del derecho en el ejercicio 2025 ha continuado con la línea descendente de los años anteriores en el período.

En esta línea, y a excepción del repunte en el año 2023, es necesario señalar el descenso generalizado en el período de los seis años analizados, 2020-2025, del número de resoluciones que han extinguido o modificado la cuantía de la prestación.

Destaca en 2025 la inexistencia suspensiones del derecho del SGIM, esto supone un descenso poco significativo ya que el ejercicio pasado tan solo hubo una suspensión.



Si se analiza la incidencia de cada una de las causas de extinción, suspensión del derecho y modificación de cuantías en su vertiente interanual, es posible seguir destacando, porcentualmente, la similitud de los distintos parámetros que intervienen.

Si acaso reseñar el discreto ascenso en 2025 en el peso de la causa relativa a los recursos propios, así como el del peso de las extinciones debidas al fallecimiento del beneficiario.



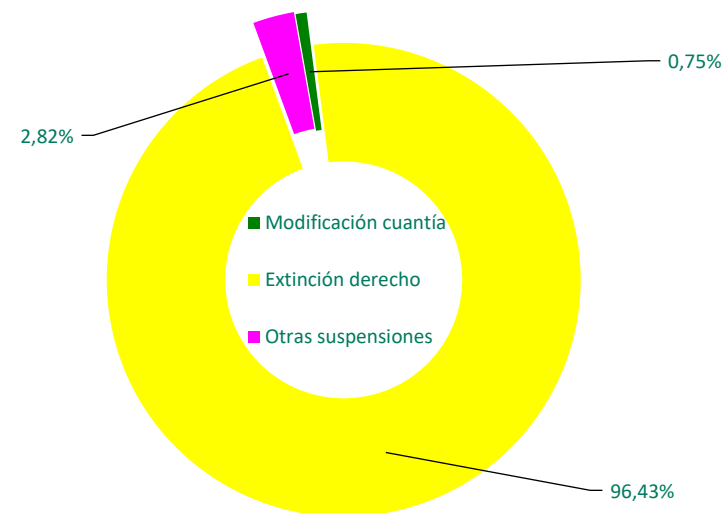
## 9. Revisiones de oficio y a instancia de parte en el año 2025

Este apartado recoge los datos que, sobre las revisiones de oficio y a solicitud del interesado de las prestaciones sociales y económicas para personas con discapacidad, son facilitados mensualmente por los órganos gestores de las Comunidades Autónomas con competencia en la gestión de estas prestaciones y por las Direcciones Territoriales del Imsero.

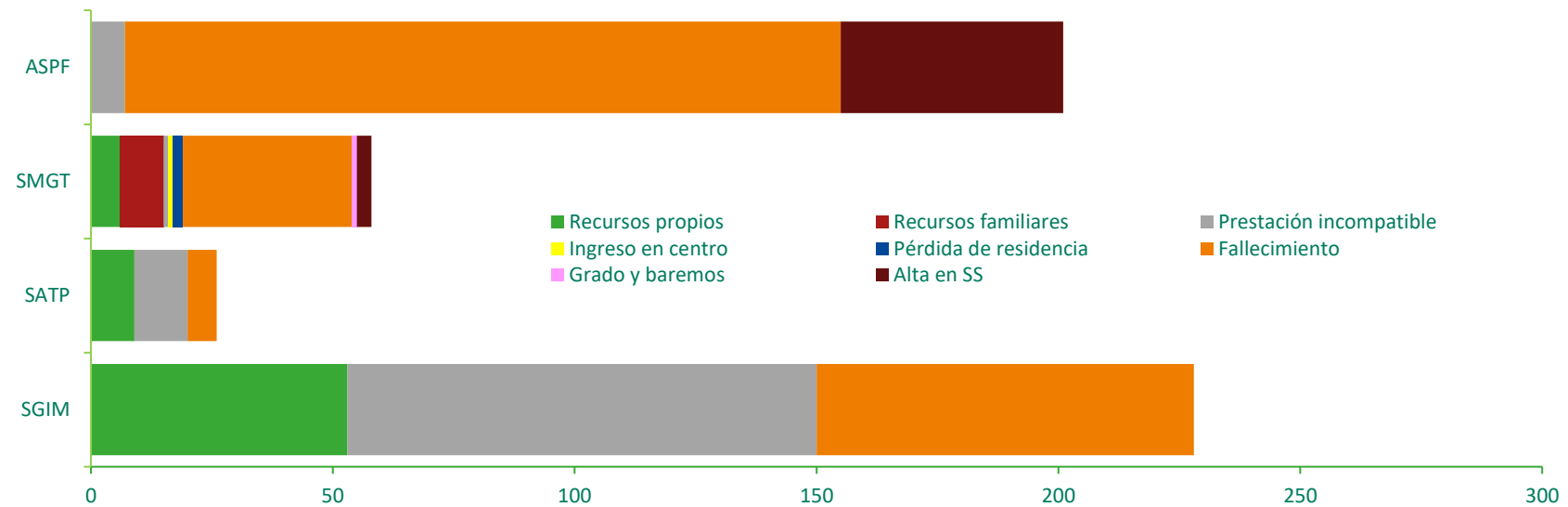
Estas revisiones se inician cuando se produce una variación de las circunstancias tenidas en cuenta inicialmente para el reconocimiento del subsidio que pueda dar lugar a la extinción del derecho, a la suspensión del pago o del derecho, así como a la modificación de la cuantía de la prestación.

De este modo, durante el año 2025 se han emitido 557 resoluciones en procesos de revisión, declarando la extinción, modificación de la cuantía o suspensión del derecho/pago, de las que el 45,78% han afectado al subsidio de garantía de ingresos mínimos (SGIM).

El efecto más destacado de las resoluciones emitidas ha sido la extinción del derecho a las prestaciones, ya que representan el 96,43% del total de resoluciones dictadas en estos procesos de revisión, habiéndose suspendido cautelarmente el pago de 16 prestaciones.



La causa mayoritaria de extinción, suspensión del derecho o modificación de cuantía se corresponde, tal como se observa en el cuadro siguiente, con el fallecimiento del beneficiario y que percibía SGIM en el 44,44% de las extinciones declaradas por este motivo. Asimismo, destaca que el fallecimiento del beneficiario haya motivado el 73,63% de las extinciones de ASPF:



A esta causa le sigue el que el beneficiario sea titular de una prestación incompatible de análoga naturaleza y que percibía SGIM en el 42,54% de las extinciones declaradas por este motivo. En tercer lugar, se sitúa el que el beneficiario disponga de recursos propios superiores al límite legalmente permitido, en el que también destaca el SGIM, que aglutina el 77,94% de las extinciones por esta causa.

Ya a una gran distancia encontramos la causa relativa a los recursos económicos de la unidad familiar, que sólo representa el 1,75% del total de las extinciones al afectar únicamente al SMGT. El resto de las causas de extinción tienen una relevancia minoritaria.

## 10. Resumen global de las revisiones del año 2025

Durante el año 2025 se han efectuado 2.831 procesos de revisión. Del total de las revisiones efectuadas, el 80,32% corresponde a la revisión anual dado el carácter reglamentario de ésta sobre el total de beneficiarios de prestaciones sociales y económicas para personas con discapacidad.

Si bien en base a los datos globales podría afirmarse que el 71,45% de los procesos de revisión no han originado variación en el derecho y en la cuantía reconocidos, debe señalarse que este efecto solo se registra en el proceso de revisión anual, siendo inexistente en los datos sobre revisiones de oficio o a instancia de parte, ya que los mismos se refieren a las situaciones finales derivadas de estos procesos.

No obstante, las extinciones del derecho, que en el conjunto de los procesos de revisión apenas suponen un 24,44%, en las revisiones de oficio y a instancia de parte se configuran, con un 96,40%, como el efecto que más caracteriza a estos tipos de revisión, lo que lógicamente puede tener su razón de ser en la aplicación de las medidas de seguimiento y control adoptadas y en el empleo de los medios disponibles.

Sin embargo, cabe destacar que las causas de extinción mayoritarias para cada tipo de revisión y globalmente, se concretan en el fallecimiento del beneficiario, en la incompatibilidad de la prestación con otras de idéntica naturaleza o finalidad y en que el beneficiario disponga de recursos propios que excedan del límite legalmente establecido.





# III Anexos



# 1. REVISIÓN ANUAL DE PENSIONES NO CONTRIBUTIVAS DE LA SEGURIDAD SOCIAL DE 2025



## **Anexo 1      Resumen de la revisión anual**



## PENSIONES NO CONTRIBUTIVAS DE LA SEGURIDAD SOCIAL (PNC)

### RESUMEN DE LA REVISIÓN ANUAL AÑO 2025

#### PNC DE JUBILACIÓN

A EFECTUAR AÑO 2025	REVISIONES EFECTUADAS				SUSPENS. DE PAGO	CAUSAS DE EXTINCIÓN					RECLAMACIONES		
	Sin Modif.	Con Modif.	Extinción	TOTAL		Residencia	Recursos Económicos		Fallecimiento	Otras	TOTAL	PREVIAS	
	Cuantía	Cuantía	Derecho				Personal	U.E.C.				Presentadas	Estimadas
157.874	105.583	9.772	2.734	118.089	1.912	73	986	959	655	61	2.734	405	121
	89,41%	8,28%	2,32%			2,67%	36,06%	35,08%	23,96%	2,23%			

#### PNC DE INCAPACIDAD

A EFECTUAR AÑO 2025	REVISIONES EFECTUADAS				SUSPENS. DE PAGO	CAUSAS DE EXTINCIÓN					RECLAMACIONES		
	Sin Modif.	Con Modif.	Extinción	TOTAL		Residencia	Recursos Económicos		Fallecimiento	Otras	TOTAL	PREVIAS	
	Cuantía	Cuantía	Derecho				Personal	U.E.C.				Presentadas	Estimadas
147.777	102.686	6.904	1.759	111.349	1.898	24	460	730	391	154	1.759	313	87
	92,22%	6,20%	1,58%			1,36%	26,15%	41,50%	22,23%	8,75%			

#### TOTAL PNC

NÓMINA ENERO AÑO 2025	A EFECTUAR AÑO 2025	REVISIONES EFECTUADAS				SUSPENS. DE PAGO	CAUSAS DE EXTINCIÓN					RECLAMACIONES		
		Sin Modif.	Con Modif.	Extinción	TOTAL		Residencia	Recursos Económicos		Fallecimiento	Otras	TOTAL	PREVIAS	
		Cuantía	Cuantía	Derecho				Personal	U.E.C.				Presentadas	Estimadas
457.380	305.651	208.269	16.676	4.493	229.438	3.810	97	1.446	1.689	1.046	215	4.493	718	208
		90,77%	7,27%	1,96%			2,16%	32,18%	37,59%	23,28%	4,79%			

## **Anexo 2 Revisión anual de jubilación por comunidades autónomas y provincias**



## PENSIÓN NO CONTRIBUTIVA DE JUBILACIÓN: REVISIÓN ANUAL

CC.AA. Y/O PROVINCIAS	A EFECTUAR AÑO 2025	REVISIONES EFECTUADAS				SUSPENS. DE PAGO	CAUSAS DE EXTINCIÓN					RECLAMACIONES		
		Sin Modif. Cuantía	Con Modif. Cuantía	Extinción Derecho	TOTAL		Residencia	Recursos Económicos		Fallecim.	Otras	TOTAL	PREVIAS	
								Personal	U.E.C.				Presentadas	Estimadas
<b>ANDALUCÍA</b>	<b>44.016</b>	<b>29.626</b>	<b>1.273</b>	<b>893</b>	<b>31.792</b>	<b>272</b>	<b>4</b>	<b>432</b>	<b>181</b>	<b>267</b>	<b>9</b>	<b>893</b>	<b>88</b>	<b>7</b>
ALMERÍA	3.253	2.225	182	52	2.459	10	0	41	11	0	0	52	13	0
CÁDIZ	7.189	4.951	27	50	5.028	19	0	12	38	0	0	50	6	2
CÓRDOBA	4.214	3.367	119	145	3.631	12	1	87	38	17	2	145	39	3
GRANADA	4.018	3.016	357	149	3.522	17	3	50	38	56	2	149	3	0
HUELVA	2.528	2.107	257	42	2.406	14	0	21	19	0	2	42	11	2
JAÉN	2.171	1.524	143	41	1.708	21	0	26	15	0	0	41	5	0
MÁLAGA	10.526	6.532	18	75	6.625	86	0	73	1	0	1	75	0	0
SEVILLA	10.117	5.904	170	339	6.413	93	0	122	21	194	2	339	11	0
<b>ARAGÓN</b>	<b>4.042</b>	<b>3.177</b>	<b>388</b>	<b>234</b>	<b>3.799</b>	<b>128</b>	<b>2</b>	<b>98</b>	<b>17</b>	<b>107</b>	<b>10</b>	<b>234</b>	<b>27</b>	<b>14</b>
HUESCA	812	671	79	44	794	18	0	17	2	20	5	44	11	11
TERUEL	349	292	29	23	344	5	0	5	2	13	3	23	3	0
ZARAGOZA	2.881	2.214	280	167	2.661	105	2	76	13	74	2	167	13	3
<b>ASTURIAS</b>	<b>4.368</b>	<b>4.212</b>	<b>131</b>	<b>25</b>	<b>4.368</b>	<b>24</b>	<b>0</b>	<b>9</b>	<b>16</b>	<b>0</b>	<b>0</b>	<b>25</b>	<b>0</b>	<b>0</b>
<b>ILLES BALEARS</b>	<b>5.065</b>	<b>810</b>	<b>245</b>	<b>33</b>	<b>1.088</b>	<b>0</b>	<b>0</b>	<b>13</b>	<b>16</b>	<b>0</b>	<b>4</b>	<b>33</b>	<b>0</b>	<b>0</b>
<b>CANARIAS</b>	<b>1.306</b>	<b>868</b>	<b>286</b>	<b>57</b>	<b>1.211</b>	<b>95</b>	<b>1</b>	<b>15</b>	<b>40</b>	<b>0</b>	<b>1</b>	<b>57</b>	<b>21</b>	<b>9</b>
LAS PALMAS	846	574	188	34	796	50	0	7	26	0	1	34	21	9
S.C. TENERIFE	460	294	98	23	415	45	1	8	14	0	0	23	0	0
<b>CANTABRIA</b>	<b>3.431</b>	<b>475</b>	<b>134</b>	<b>42</b>	<b>651</b>	<b>4</b>	<b>0</b>	<b>18</b>	<b>19</b>	<b>0</b>	<b>5</b>	<b>42</b>	<b>16</b>	<b>1</b>
<b>CASTILLA Y LEÓN</b>	<b>10.817</b>	<b>7.393</b>	<b>529</b>	<b>124</b>	<b>8.046</b>	<b>29</b>	<b>2</b>	<b>65</b>	<b>57</b>	<b>0</b>	<b>0</b>	<b>124</b>	<b>54</b>	<b>22</b>
ÁVILA	941	249	11	11	271	12	0	9	2	0	0	11	0	0
BURGOS	1.042	953	56	28	1.037	5	0	12	16	0	0	28	15	5
LEÓN	1.930	1.848	68	13	1.929	1	1	6	6	0	0	13	16	9
PALENCIA	787	627	77	11	715	6	0	7	4	0	0	11	1	1
SALAMANCA	2.077	1.224	64	23	1.311	1	0	17	6	0	0	23	9	1
SEGOVIA	460	78	137	7	222	2	0	4	3	0	0	7	2	0
SORIA	258	217	20	6	243	0	1	4	1	0	0	6	0	0
VALLADOLID	2.291	2.197	77	15	2.289	2	0	4	11	0	0	15	11	6
ZAMORA	1.031	0	19	10	29	0	0	2	8	0	0	10	0	0
<b>CASTILLA-LA MANCHA</b>	<b>9.296</b>	<b>4.051</b>	<b>473</b>	<b>125</b>	<b>4.649</b>	<b>40</b>	<b>3</b>	<b>44</b>	<b>63</b>	<b>13</b>	<b>2</b>	<b>125</b>	<b>50</b>	<b>12</b>
ALBACETE	1.718	1.403	150	27	1.580	2	0	8	18	0	1	27	13	4
CIUDAD REAL	2.461	1.960	228	55	2.243	7	2	18	35	0	0	55	26	5
CUENCA	795	576	43	14	633	6	1	5	8	0	0	14	3	1
GUADALAJARA	793	100	52	29	181	25	0	13	2	13	1	29	8	2
TOLEDO	3.529	12	0	0	12	0	0	0	0	0	0	0	0	0

CC.AA. Y/O PROVINCIAS	A EFECTUAR AÑO 2025	REVISIONES EFECTUADAS				SUSPENS. DE PAGO	CAUSAS DE EXTINCIÓN					RECLAMACIONES		
		Sin Modif. Cuantía	Con Modif. Cuantía	Extinción Derecho	TOTAL		Residencia	Recursos Económicos		Fallecim.	Otras	TOTAL	PREVIAS	
								Personal	U.E.C.				Presentadas	Estimadas
<b>CATALUNYA</b>	<b>556</b>	<b>418</b>	<b>108</b>	<b>30</b>	<b>556</b>	<b>0</b>	<b>1</b>	<b>7</b>	<b>18</b>	<b>0</b>	<b>4</b>	<b>30</b>	<b>0</b>	<b>0</b>
BARCELONA	421	325	76	20	421	0	1	5	11	0	3	20	0	0
GIRONA	48	29	15	4	48	0	0	1	3	0	0	4	0	0
LLEIDA	28	19	9	0	28	0	0	0	0	0	0	0	0	0
TARRAGONA	59	45	8	6	59	0	0	1	4	0	1	6	0	0
<b>COMUNIDAD VALENCIANA</b>	<b>3.342</b>	<b>2.484</b>	<b>467</b>	<b>220</b>	<b>3.171</b>	<b>268</b>	<b>4</b>	<b>37</b>	<b>160</b>	<b>15</b>	<b>4</b>	<b>220</b>	<b>27</b>	<b>4</b>
ALICANTE (1)	2.150	1.700	345	99	2.144	129	4	24	59	9	3	99	18	0
CASTELLÓN	455	427	18	8	453	2	0	2	5	0	1	8	0	0
VALENCIA (1)	737	357	104	113	574	137	0	11	96	6	0	113	9	4
<b>EXTREMADURA</b>	<b>7.559</b>	<b>7.358</b>	<b>75</b>	<b>12</b>	<b>7.445</b>	<b>114</b>	<b>0</b>	<b>3</b>	<b>5</b>	<b>0</b>	<b>4</b>	<b>12</b>	<b>0</b>	<b>0</b>
BADAJOS	5.056	4.927	54	10	4.991	65	0	1	5	0	4	10	0	0
CÁCERES	2.503	2.431	21	2	2.454	49	0	2	0	0	0	2	0	0
<b>GALICIA</b>	<b>19.229</b>	<b>15.937</b>	<b>2.396</b>	<b>136</b>	<b>18.469</b>	<b>50</b>	<b>3</b>	<b>52</b>	<b>77</b>	<b>0</b>	<b>4</b>	<b>136</b>	<b>26</b>	<b>8</b>
A CORUÑA	6.908	6.131	707	49	6.887	21	1	20	26	0	2	49	0	0
LUGO	2.771	1.968	166	31	2.165	1	0	18	13	0	0	31	7	2
OURENSE	2.571	2.225	207	18	2.450	16	2	3	13	0	0	18	4	3
PONTEVEDRA	6.979	5.613	1.316	38	6.967	12	0	11	25	0	2	38	15	3
<b>MADRID</b>	<b>25.409</b>	<b>12.046</b>	<b>1.547</b>	<b>364</b>	<b>13.957</b>	<b>627</b>	<b>26</b>	<b>91</b>	<b>201</b>	<b>45</b>	<b>1</b>	<b>364</b>	<b>30</b>	<b>30</b>
<b>MURCIA</b>	<b>6.692</b>	<b>6.097</b>	<b>445</b>	<b>19</b>	<b>6.561</b>	<b>131</b>	<b>0</b>	<b>7</b>	<b>12</b>	<b>0</b>	<b>0</b>	<b>19</b>	<b>34</b>	<b>8</b>
<b>NAVARRA</b>	<b>1.763</b>	<b>1.380</b>	<b>236</b>	<b>123</b>	<b>1.739</b>	<b>21</b>	<b>14</b>	<b>36</b>	<b>16</b>	<b>50</b>	<b>7</b>	<b>123</b>	<b>8</b>	<b>2</b>
<b>PAÍS VASCO</b>	<b>7.576</b>	<b>6.414</b>	<b>817</b>	<b>226</b>	<b>7.457</b>	<b>92</b>	<b>11</b>	<b>43</b>	<b>40</b>	<b>128</b>	<b>4</b>	<b>226</b>	<b>7</b>	<b>0</b>
ARABA/ÁLAVA	1.049	901	95	26	1.022	19	11	0	15	0	0	26	0	0
GIPUZKOA	1.935	1.684	144	46	1.874	42	0	14	7	25	0	46	7	0
BIZKAIA	4.592	3.829	578	154	4.561	31	0	29	18	103	4	154	0	0
<b>LA RIOJA</b>	<b>1.449</b>	<b>1.132</b>	<b>50</b>	<b>7</b>	<b>1.189</b>	<b>1</b>	<b>1</b>	<b>2</b>	<b>4</b>	<b>0</b>	<b>0</b>	<b>7</b>	<b>7</b>	<b>0</b>
<b>CEUTA</b>	<b>1.106</b>	<b>947</b>	<b>102</b>	<b>49</b>	<b>1.098</b>	<b>8</b>	<b>1</b>	<b>9</b>	<b>9</b>	<b>28</b>	<b>2</b>	<b>49</b>	<b>0</b>	<b>0</b>
<b>MELILLA</b>	<b>852</b>	<b>758</b>	<b>70</b>	<b>15</b>	<b>843</b>	<b>8</b>	<b>0</b>	<b>5</b>	<b>8</b>	<b>2</b>	<b>0</b>	<b>15</b>	<b>10</b>	<b>4</b>
<b>TOTAL ESTADO</b>	<b>157.874</b>	<b>105.583</b>	<b>9.772</b>	<b>2.734</b>	<b>118.089</b>	<b>1.912</b>	<b>73</b>	<b>986</b>	<b>959</b>	<b>655</b>	<b>61</b>	<b>2.734</b>	<b>405</b>	<b>121</b>

## **Anexo 3      Revisión anual de incapacidad por comunidades autónomas y provincias**



## PENSIÓN NO CONTRIBUTIVA DE INCAPACIDAD: REVISIÓN ANUAL

CC.AA. Y/O PROVINCIAS	A EFECTUAR AÑO 2025	REVISIONES EFECTUADAS				SUSPENS. DE PAGO	CAUSAS DE EXTINCIÓN					RECLAMACIONES		
		Sin Modif. Cuantía	Con Modif. Cuantía	Extinción Derecho	TOTAL		Residencia	Recursos Económicos		Fallecim.	Otras	TOTAL	PREVIAS	
								Personal	U.E.C.				Presentadas	Estimadas
<b>ANDALUCÍA</b>	<b>47.476</b>	<b>33.713</b>	<b>1.115</b>	<b>490</b>	<b>35.318</b>	<b>252</b>	<b>3</b>	<b>152</b>	<b>109</b>	<b>188</b>	<b>38</b>	<b>490</b>	<b>77</b>	<b>8</b>
ALMERÍA	3.177	2.422	88	29	2.539	8	0	21	5	0	3	29	2	1
CÁDIZ	8.968	6.169	29	43	6.241	24	0	4	39	0	0	43	4	1
CÓRDOBA	4.053	3.110	135	46	3.291	16	0	12	13	11	10	46	25	3
GRANADA	4.706	3.843	246	88	4.177	16	2	21	13	48	4	88	8	1
HUELVA	3.967	3.451	282	25	3.758	18	1	10	14	0	0	25	18	1
JAÉN	2.787	2.206	97	23	2.326	14	0	7	15	0	1	23	8	1
MÁLAGA	9.312	6.292	30	40	6.362	42	0	38	0	0	2	40	0	0
SEVILLA	10.506	6.220	208	196	6.624	114	0	39	10	129	18	196	12	0
<b>ARAGÓN</b>	<b>2.949</b>	<b>2.531</b>	<b>182</b>	<b>94</b>	<b>2.807</b>	<b>72</b>	<b>0</b>	<b>12</b>	<b>13</b>	<b>44</b>	<b>25</b>	<b>94</b>	<b>5</b>	<b>3</b>
HUESCA	671	601	49	13	663	8	0	1	4	4	4	13	3	3
TERUEL	228	201	9	14	224	4	0	2	4	5	3	14	0	0
ZARAGOZA	2.050	1.729	124	67	1.920	60	0	9	5	35	18	67	2	0
<b>ASTURIAS</b>	<b>4.522</b>	<b>4.447</b>	<b>60</b>	<b>15</b>	<b>4.522</b>	<b>17</b>	<b>0</b>	<b>5</b>	<b>8</b>	<b>0</b>	<b>2</b>	<b>15</b>	<b>0</b>	<b>0</b>
<b>ILLES BALEARS</b>	<b>3.352</b>	<b>652</b>	<b>103</b>	<b>14</b>	<b>769</b>	<b>0</b>	<b>0</b>	<b>6</b>	<b>6</b>	<b>1</b>	<b>1</b>	<b>14</b>	<b>0</b>	<b>0</b>
<b>CANARIAS</b>	<b>1.857</b>	<b>1.195</b>	<b>416</b>	<b>135</b>	<b>1.746</b>	<b>111</b>	<b>0</b>	<b>14</b>	<b>119</b>	<b>0</b>	<b>2</b>	<b>135</b>	<b>41</b>	<b>12</b>
LAS PALMAS	676	423	177	52	652	24	0	5	45	0	2	52	36	10
S.C. TENERIFE	1.181	772	239	83	1.094	87	0	9	74	0	0	83	5	2
<b>CANTABRIA</b>	<b>3.868</b>	<b>565</b>	<b>103</b>	<b>54</b>	<b>722</b>	<b>17</b>	<b>3</b>	<b>26</b>	<b>22</b>	<b>0</b>	<b>3</b>	<b>54</b>	<b>13</b>	<b>1</b>
<b>CASTILLA Y LEÓN</b>	<b>10.575</b>	<b>5.272</b>	<b>469</b>	<b>65</b>	<b>5.806</b>	<b>53</b>	<b>4</b>	<b>21</b>	<b>39</b>	<b>0</b>	<b>1</b>	<b>65</b>	<b>33</b>	<b>12</b>
ÁVILA	1.018	312	7	1	320	8	0	0	1	0	0	1	0	0
BURGOS	1.402	1.270	93	21	1.384	18	3	10	8	0	0	21	6	1
LEÓN	2.148	2.091	50	2	2.143	5	0	1	1	0	0	2	11	4
PALENCIA	857	455	33	6	494	7	0	3	3	0	0	6	0	0
SALAMANCA	1.819	853	64	8	925	7	0	3	5	0	0	8	6	1
SEGOVIA	443	124	153	3	280	1	0	3	0	0	0	3	0	0
SORIA	196	167	13	6	186	3	1	1	3	0	1	6	0	0
VALLADOLID	1.719	0	27	5	32	1	0	0	5	0	0	5	10	6
ZAMORA	973	0	29	13	42	3	0	0	13	0	0	13	0	0
<b>CASTILLA-LA MANCHA</b>	<b>10.187</b>	<b>5.178</b>	<b>319</b>	<b>70</b>	<b>5.567</b>	<b>36</b>	<b>2</b>	<b>19</b>	<b>32</b>	<b>12</b>	<b>5</b>	<b>70</b>	<b>36</b>	<b>10</b>
ALBACETE	2.448	2.092	122	14	2.228	3	0	2	12	0	0	14	16	4
CIUDAD REAL	2.375	2.041	110	17	2.168	7	0	4	12	0	1	17	8	3
CUENCA	1.225	918	56	14	988	7	1	7	5	1	0	14	6	2
GUADALAJARA	833	76	26	25	127	19	1	6	3	11	4	25	6	1
TOLEDO	3.306	51	5	0	56	0	0	0	0	0	0	0	0	0

CC.AA. Y/O PROVINCIAS	A EFECTUAR AÑO 2025	REVISIONES EFECTUADAS				SUSPENS. DE PAGO	CAUSAS DE EXTINCIÓN					RECLAMACIONES		
		Sin Modif. Cuantía	Con Modif. Cuantía	Extinción Derecho	TOTAL		Residencia	Recursos Económicos		Fallecim.	Otras	TOTAL	PREVIAS	
								Personal	U.E.C.				Presentadas	Estimadas
<b>CATALUNYA</b>	<b>1.174</b>	<b>850</b>	<b>268</b>	<b>56</b>	<b>1.174</b>	<b>0</b>	<b>1</b>	<b>9</b>	<b>29</b>	<b>0</b>	<b>17</b>	<b>56</b>	<b>0</b>	<b>0</b>
BARCELONA	788	549	194	45	788	0	1	7	24	0	13	45	0	0
GIRONA	119	97	20	2	119	0	0	1	1	0	0	2	0	0
LLEIDA	53	35	15	3	53	0	0	0	3	0	0	3	0	0
TARRAGONA	214	169	39	6	214	0	0	1	1	0	4	6	0	0
<b>COMUNIDAD VALENCIANA</b>	<b>1.687</b>	<b>1.169</b>	<b>189</b>	<b>169</b>	<b>1.527</b>	<b>176</b>	<b>0</b>	<b>59</b>	<b>93</b>	<b>7</b>	<b>10</b>	<b>169</b>	<b>21</b>	<b>4</b>
ALICANTE (1)	650	520	89	29	638	58	0	6	14	3	6	29	5	1
CASTELLÓN	418	392	10	14	416	2	0	2	8	0	4	14	2	0
VALENCIA (1)	619	257	90	126	473	116	0	51	71	4	0	126	14	3
<b>EXTREMADURA</b>	<b>4.759</b>	<b>4.539</b>	<b>62</b>	<b>6</b>	<b>4.607</b>	<b>152</b>	<b>0</b>	<b>2</b>	<b>4</b>	<b>0</b>	<b>0</b>	<b>6</b>	<b>0</b>	<b>0</b>
BADAJOS	3.031	2.902	38	6	2.946	85	0	2	4	0	0	6	0	0
CÁCERES	1.728	1.637	24	0	1.661	67	0	0	0	0	0	0	0	0
<b>GALICIA</b>	<b>17.530</b>	<b>15.913</b>	<b>1.366</b>	<b>65</b>	<b>17.344</b>	<b>38</b>	<b>1</b>	<b>20</b>	<b>36</b>	<b>0</b>	<b>8</b>	<b>65</b>	<b>6</b>	<b>3</b>
A CORUÑA	6.436	6.071	321	28	6.420	16	1	10	17	0	0	28	0	0
LUGO	1.839	1.698	59	12	1.769	2	0	2	7	0	3	12	0	0
OURENSE	2.665	2.457	102	11	2.570	15	0	3	6	0	2	11	4	1
PONTEVEDRA	6.590	5.687	884	14	6.585	5	0	5	6	0	3	14	2	2
<b>MADRID</b>	<b>17.646</b>	<b>8.531</b>	<b>911</b>	<b>275</b>	<b>9.717</b>	<b>648</b>	<b>7</b>	<b>61</b>	<b>164</b>	<b>25</b>	<b>18</b>	<b>275</b>	<b>18</b>	<b>18</b>
<b>MURCIA</b>	<b>9.444</b>	<b>8.730</b>	<b>515</b>	<b>14</b>	<b>9.259</b>	<b>185</b>	<b>0</b>	<b>4</b>	<b>10</b>	<b>0</b>	<b>0</b>	<b>14</b>	<b>47</b>	<b>12</b>
<b>NAVARRA</b>	<b>1.041</b>	<b>911</b>	<b>84</b>	<b>36</b>	<b>1.031</b>	<b>10</b>	<b>1</b>	<b>6</b>	<b>6</b>	<b>20</b>	<b>3</b>	<b>36</b>	<b>1</b>	<b>1</b>
<b>PAÍS VASCO</b>	<b>6.255</b>	<b>5.482</b>	<b>500</b>	<b>147</b>	<b>6.129</b>	<b>107</b>	<b>2</b>	<b>30</b>	<b>20</b>	<b>79</b>	<b>16</b>	<b>147</b>	<b>0</b>	<b>0</b>
ARABA/ÁLAVA	671	580	54	13	647	17	2	0	8	1	2	13	0	0
GIPUZKOA	2.013	1.772	141	30	1.943	58	0	11	0	17	2	30	0	0
BIZKAIA	3.571	3.130	305	104	3.539	32	0	19	12	61	12	104	0	0
<b>LA RIOJA</b>	<b>713</b>	<b>558</b>	<b>24</b>	<b>4</b>	<b>586</b>	<b>0</b>	<b>0</b>	<b>1</b>	<b>3</b>	<b>0</b>	<b>0</b>	<b>4</b>	<b>3</b>	<b>0</b>
<b>CEUTA</b>	<b>1.124</b>	<b>974</b>	<b>93</b>	<b>35</b>	<b>1.102</b>	<b>22</b>	<b>0</b>	<b>6</b>	<b>11</b>	<b>15</b>	<b>3</b>	<b>35</b>	<b>0</b>	<b>0</b>
<b>MELILLA</b>	<b>1.618</b>	<b>1.476</b>	<b>125</b>	<b>15</b>	<b>1.616</b>	<b>2</b>	<b>0</b>	<b>7</b>	<b>6</b>	<b>0</b>	<b>2</b>	<b>15</b>	<b>12</b>	<b>3</b>
<b>TOTAL ESTADO</b>	<b>147.777</b>	<b>102.686</b>	<b>6.904</b>	<b>1.759</b>	<b>111.349</b>	<b>1.898</b>	<b>24</b>	<b>460</b>	<b>730</b>	<b>391</b>	<b>154</b>	<b>1.759</b>	<b>313</b>	<b>87</b>

## **Anexo 4 Revisión anual de jubilación e incapacidad por comunidades autónomas y provincias**



# PENSIONES NO CONTRIBUTIVAS DE JUBILACIÓN E INCAPACIDAD: REVISIÓN ANUAL

CC.AA. Y/O PROVINCIAS	NÓMINA ENERO AÑO 2025	A EFECTUAR AÑO 2025	REVISIONES EFECTUADAS				SUSPENS. DE PAGO	CAUSAS DE EXTINCIÓN					RECLAMACIONES		
			Sin Modif. Cuantía	Con Modif. Cuantía	Extinción Derecho	TOTAL		Residencia	Recursos Económicos		Fallecim.	Otras	TOTAL	PREVIAS	
									Personal	U.E.C.				Presentadas	Estimadas
<b>ANDALUCÍA</b>	<b>92.161</b>	<b>91.492</b>	<b>63.339</b>	<b>2.388</b>	<b>1.383</b>	<b>67.110</b>	<b>524</b>	<b>7</b>	<b>584</b>	<b>290</b>	<b>455</b>	<b>47</b>	<b>1.383</b>	<b>165</b>	<b>15</b>
ALMERÍA	6.486	6.430	4.647	270	81	4.998	18	0	62	16	0	3	81	15	1
CÁDIZ	16.285	16.157	11.120	56	93	11.269	43	0	16	77	0	0	93	10	3
CÓRDOBA	8.336	8.267	6.477	254	191	6.922	28	1	99	51	28	12	191	64	6
GRANADA	8.788	8.724	6.859	603	237	7.699	33	5	71	51	104	6	237	11	1
HUELVA	6.500	6.495	5.558	539	67	6.164	32	1	31	33	0	2	67	29	3
JAÉN	4.961	4.958	3.730	240	64	4.034	35	0	33	30	0	1	64	13	1
MÁLAGA	20.004	19.838	12.824	48	115	12.987	128	0	111	1	0	3	115	0	0
SEVILLA	20.801	20.623	12.124	378	535	13.037	207	0	161	31	323	20	535	23	0
<b>ARAGÓN</b>	<b>7.076</b>	<b>6.991</b>	<b>5.708</b>	<b>570</b>	<b>328</b>	<b>6.606</b>	<b>200</b>	<b>2</b>	<b>110</b>	<b>30</b>	<b>151</b>	<b>35</b>	<b>328</b>	<b>32</b>	<b>17</b>
HUESCA	1.494	1.483	1.272	128	57	1.457	26	0	18	6	24	9	57	14	14
TERUEL	586	577	493	38	37	568	9	0	7	6	18	6	37	3	0
ZARAGOZA	4.996	4.931	3.943	404	234	4.581	165	2	85	18	109	20	234	15	3
<b>ASTURIAS (*)</b>	<b>8.890</b>	<b>8.890</b>	<b>8.659</b>	<b>191</b>	<b>40</b>	<b>8.890</b>	<b>41</b>	<b>0</b>	<b>14</b>	<b>24</b>	<b>0</b>	<b>2</b>	<b>40</b>	<b>0</b>	<b>0</b>
<b>ILLES BALEARS (*)</b>	<b>8.172</b>	<b>8.417</b>	<b>1.462</b>	<b>348</b>	<b>47</b>	<b>1.857</b>	<b>0</b>	<b>0</b>	<b>19</b>	<b>22</b>	<b>1</b>	<b>5</b>	<b>47</b>	<b>0</b>	<b>0</b>
<b>CANARIAS</b>	<b>42.168</b>	<b>3.163</b>	<b>2.063</b>	<b>702</b>	<b>192</b>	<b>2.957</b>	<b>206</b>	<b>1</b>	<b>29</b>	<b>159</b>	<b>0</b>	<b>3</b>	<b>192</b>	<b>62</b>	<b>21</b>
LAS PALMAS	17.850	1.522	997	365	86	1.448	74	0	12	71	0	3	86	57	19
S.C. TENERIFE	24.318	1.641	1.066	337	106	1.509	132	1	17	88	0	0	106	5	2
<b>CANTABRIA</b>	<b>7.299</b>	<b>7.299</b>	<b>1.040</b>	<b>237</b>	<b>96</b>	<b>1.373</b>	<b>21</b>	<b>3</b>	<b>44</b>	<b>41</b>	<b>0</b>	<b>8</b>	<b>96</b>	<b>29</b>	<b>2</b>
<b>CASTILLA Y LEÓN</b>	<b>21.588</b>	<b>21.392</b>	<b>12.665</b>	<b>998</b>	<b>189</b>	<b>13.852</b>	<b>82</b>	<b>6</b>	<b>86</b>	<b>96</b>	<b>0</b>	<b>1</b>	<b>189</b>	<b>87</b>	<b>34</b>
ÁVILA	1.975	1.959	561	18	12	591	20	0	9	3	0	0	12	0	0
BURGOS	2.482	2.444	2.223	149	49	2.421	23	3	22	24	0	0	49	21	6
LEÓN	4.044	4.078	3.939	118	15	4.072	6	1	7	7	0	0	15	27	13
PALENCIA	1.666	1.644	1.082	110	17	1.209	13	0	10	7	0	0	17	1	1
SALAMANCA	3.916	3.896	2.077	128	31	2.236	8	0	20	11	0	0	31	15	2
SEGOVIA	928	903	202	290	10	502	3	0	7	3	0	0	10	2	0
SORIA	462	454	384	33	12	429	3	2	5	4	0	1	12	0	0
VALLADOLID	4.073	4.010	2.197	104	20	2.321	3	0	4	16	0	0	20	21	12
ZAMORA	2.042	2.004	0	48	23	71	3	0	2	21	0	0	23	0	0
<b>CASTILLA-LA MANCHA</b>	<b>19.698</b>	<b>19.483</b>	<b>9.229</b>	<b>792</b>	<b>195</b>	<b>10.216</b>	<b>76</b>	<b>5</b>	<b>63</b>	<b>95</b>	<b>25</b>	<b>7</b>	<b>195</b>	<b>86</b>	<b>22</b>
ALBACETE	4.160	4.166	3.495	272	41	3.808	5	0	10	30	0	1	41	29	8
CIUDAD REAL	4.966	4.836	4.001	338	72	4.411	14	2	22	47	0	1	72	34	8
CUENCA	2.112	2.020	1.494	99	28	1.621	13	2	12	13	1	0	28	9	3
GUADALAJARA	1.626	1.626	176	78	54	308	44	1	19	5	24	5	54	14	3
TOLEDO	6.834	6.835	63	5	0	68	0	0	0	0	0	0	0	0	0

CC.AA. Y/O PROVINCIAS	NÓMINA ENERO AÑO 2025	A EFECTUAR AÑO 2025	REVISIONES EFECTUADAS				SUSPENS. DE PAGO	CAUSAS DE EXTINCIÓN					RECLAMACIONES		
			Sin Modif. Cuantía	Con Modif. Cuantía	Extinción Derecho	TOTAL		Residencia	Recursos Económicos		Fallecim.	Otras	TOTAL	PREVIAS	
									Personal	U.E.C.				Presentadas	Estimadas
<b>CATALUNYA</b>	<b>67.819</b>	<b>1.730</b>	<b>1.268</b>	<b>376</b>	<b>86</b>	<b>1.730</b>	<b>0</b>	<b>2</b>	<b>16</b>	<b>47</b>	<b>0</b>	<b>21</b>	<b>86</b>	<b>0</b>	<b>0</b>
BARCELONA	48.055	1.209	874	270	65	1.209	0	2	12	35	0	16	65	0	0
GIRONA	6.646	167	126	35	6	167	0	0	2	4	0	0	6	0	0
LLEIDA	3.815	81	54	24	3	81	0	0	0	3	0	0	3	0	0
TARRAGONA	9.303	273	214	47	12	273	0	0	2	5	0	5	12	0	0
<b>COMUNIDAD VALENCIANA</b>	<b>50.548</b>	<b>5.029</b>	<b>3.653</b>	<b>656</b>	<b>389</b>	<b>4.698</b>	<b>444</b>	<b>4</b>	<b>96</b>	<b>253</b>	<b>22</b>	<b>14</b>	<b>389</b>	<b>48</b>	<b>8</b>
ALICANTE	19.639	2.800	2.220	434	128	2.782	187	4	30	73	12	9	128	23	1
CASTELLÓN	4.659	873	819	28	22	869	4	0	4	13	0	5	22	2	0
VALENCIA	26.250	1.356	614	194	239	1.047	253	0	62	167	10	0	239	23	7
<b>EXTREMADURA</b>	<b>12.318</b>	<b>12.318</b>	<b>11.897</b>	<b>137</b>	<b>18</b>	<b>12.052</b>	<b>266</b>	<b>0</b>	<b>5</b>	<b>9</b>	<b>0</b>	<b>4</b>	<b>18</b>	<b>0</b>	<b>0</b>
BADAJOS	8.087	8.087	7.829	92	16	7.937	150	0	3	9	0	4	16	0	0
CÁCERES	4.231	4.231	4.068	45	2	4.115	116	0	2	0	0	0	2	0	0
<b>GALICIA</b>	<b>36.641</b>	<b>36.759</b>	<b>31.850</b>	<b>3.762</b>	<b>201</b>	<b>35.813</b>	<b>88</b>	<b>4</b>	<b>72</b>	<b>113</b>	<b>0</b>	<b>12</b>	<b>201</b>	<b>32</b>	<b>11</b>
A CORUÑA (*)	13.400	13.344	12.202	1.028	77	13.307	37	2	30	43	0	2	77	0	0
LUGO	4.108	4.610	3.666	225	43	3.934	3	0	20	20	0	3	43	7	2
OURENSE	5.208	5.236	4.682	309	29	5.020	31	2	6	19	0	2	29	8	4
PONTEVEDRA	13.925	13.569	11.300	2.200	52	13.552	17	0	16	31	0	5	52	17	5
<b>MADRID (*)</b>	<b>43.055</b>	<b>43.055</b>	<b>20.577</b>	<b>2.458</b>	<b>639</b>	<b>23.674</b>	<b>1.275</b>	<b>33</b>	<b>152</b>	<b>365</b>	<b>70</b>	<b>19</b>	<b>639</b>	<b>48</b>	<b>48</b>
<b>MURCIA</b>	<b>16.194</b>	<b>16.136</b>	<b>14.827</b>	<b>960</b>	<b>33</b>	<b>15.820</b>	<b>316</b>	<b>0</b>	<b>11</b>	<b>22</b>	<b>0</b>	<b>0</b>	<b>33</b>	<b>81</b>	<b>20</b>
<b>NAVARRA</b>	<b>3.109</b>	<b>2.804</b>	<b>2.291</b>	<b>320</b>	<b>159</b>	<b>2.770</b>	<b>31</b>	<b>15</b>	<b>42</b>	<b>22</b>	<b>70</b>	<b>10</b>	<b>159</b>	<b>9</b>	<b>3</b>
<b>PAÍS VASCO</b>	<b>13.784</b>	<b>13.831</b>	<b>11.896</b>	<b>1.317</b>	<b>373</b>	<b>13.586</b>	<b>199</b>	<b>13</b>	<b>73</b>	<b>60</b>	<b>207</b>	<b>20</b>	<b>373</b>	<b>7</b>	<b>0</b>
ARABA/ÁLAVA	1.792	1.720	1.481	149	39	1.669	36	13	0	23	1	2	39	0	0
GIPUZKOA	3.888	3.948	3.456	285	76	3.817	100	0	25	7	42	2	76	7	0
BIZKAIA (*)	8.104	8.163	6.959	883	258	8.100	63	0	48	30	164	16	258	0	0
<b>LA RIOJA</b>	<b>2.158</b>	<b>2.162</b>	<b>1.690</b>	<b>74</b>	<b>11</b>	<b>1.775</b>	<b>1</b>	<b>1</b>	<b>3</b>	<b>7</b>	<b>0</b>	<b>0</b>	<b>11</b>	<b>10</b>	<b>0</b>
<b>CEUTA</b>	<b>2.229</b>	<b>2.230</b>	<b>1.921</b>	<b>195</b>	<b>84</b>	<b>2.200</b>	<b>30</b>	<b>1</b>	<b>15</b>	<b>20</b>	<b>43</b>	<b>5</b>	<b>84</b>	<b>0</b>	<b>0</b>
<b>MELILLA</b>	<b>2.473</b>	<b>2.470</b>	<b>2.234</b>	<b>195</b>	<b>30</b>	<b>2.459</b>	<b>10</b>	<b>0</b>	<b>12</b>	<b>14</b>	<b>2</b>	<b>2</b>	<b>30</b>	<b>22</b>	<b>7</b>
<b>TOTAL ESTADO</b>	<b>457.380</b>	<b>305.651</b>	<b>208.269</b>	<b>16.676</b>	<b>4.493</b>	<b>229.438</b>	<b>3.810</b>	<b>97</b>	<b>1.446</b>	<b>1.689</b>	<b>1.046</b>	<b>215</b>	<b>4.493</b>	<b>718</b>	<b>208</b>

(\*) El número de revisiones a efectuar es superior al de pensiones en nómina al haberse requerido declaración anual a pensionistas en situación de suspensión.

## **Anexo 5 Procedencia de las pensiones extinguidas por comunidades autónomas y provincias**



# REVISIÓN ANUAL PNC: PROCEDENCIA DE LAS PENSIONES EXTINGUIDAS

CC.AA. Y/O PROVINCIAS	JUBILACIÓN					INCAPACIDAD					TOTAL PNC				
	PROCEDENCIA PENSIONES EXTINGUIDAS					PROCEDENCIA PENSIONES EXTINGUIDAS					PROCEDENCIA PENSIONES EXTINGUIDAS				
	NUEVAS	RD 383/84	PAS	INSS	TOTAL	NUEVAS	RD 383/84	PAS	INSS	TOTAL	NUEVAS	RD 383/84	PAS	INSS	TOTAL
<b>ANDALUCÍA</b>	<b>872</b>	<b>3</b>	<b>17</b>	<b>1</b>	<b>893</b>	<b>374</b>	<b>23</b>	<b>64</b>	<b>29</b>	<b>490</b>	<b>1.246</b>	<b>26</b>	<b>81</b>	<b>30</b>	<b>1.383</b>
ALMERÍA	50	2	0	0	52	24	3	0	2	29	74	5	0	2	81
CÁDIZ	49	0	1	0	50	35	1	4	3	43	84	1	5	3	93
CÓRDOBA	144	0	1	0	145	31	5	4	6	46	175	5	5	6	191
GRANADA	147	0	2	0	149	61	3	19	5	88	208	3	21	5	237
HUELVA	42	0	0	0	42	23	0	2	0	25	65	0	2	0	67
JAÉN	41	0	0	0	41	19	0	4	0	23	60	0	4	0	64
MÁLAGA	74	0	1	0	75	26	3	6	5	40	100	3	7	5	115
SEVILLA	325	1	12	1	339	155	8	25	8	196	480	9	37	9	535
<b>ARAGÓN</b>	<b>234</b>	<b>0</b>	<b>0</b>	<b>0</b>	<b>234</b>	<b>82</b>	<b>3</b>	<b>8</b>	<b>1</b>	<b>94</b>	<b>316</b>	<b>3</b>	<b>8</b>	<b>1</b>	<b>328</b>
HUESCA	44	0	0	0	44	12	0	1	0	13	56	0	1	0	57
TERUEL	23	0	0	0	23	11	1	1	1	14	34	1	1	1	37
ZARAGOZA	167	0	0	0	167	59	2	6	0	67	226	2	6	0	234
<b>ASTURIAS</b>	<b>25</b>	<b>0</b>	<b>0</b>	<b>0</b>	<b>25</b>	<b>15</b>	<b>0</b>	<b>0</b>	<b>0</b>	<b>15</b>	<b>40</b>	<b>0</b>	<b>0</b>	<b>0</b>	<b>40</b>
<b>ILLES BALEARS</b>	<b>33</b>	<b>0</b>	<b>0</b>	<b>0</b>	<b>33</b>	<b>13</b>	<b>1</b>	<b>0</b>	<b>0</b>	<b>14</b>	<b>46</b>	<b>1</b>	<b>0</b>	<b>0</b>	<b>47</b>
<b>CANARIAS</b>	<b>56</b>	<b>0</b>	<b>1</b>	<b>0</b>	<b>57</b>	<b>126</b>	<b>1</b>	<b>8</b>	<b>0</b>	<b>135</b>	<b>182</b>	<b>1</b>	<b>9</b>	<b>0</b>	<b>192</b>
LAS PALMAS	33	0	1	0	34	49	1	2	0	52	82	1	3	0	86
S.C. TENERIFE	23	0	0	0	23	77	0	6	0	83	100	0	6	0	106
<b>CANTABRIA</b>	<b>42</b>	<b>0</b>	<b>0</b>	<b>0</b>	<b>42</b>	<b>51</b>	<b>2</b>	<b>1</b>	<b>0</b>	<b>54</b>	<b>93</b>	<b>2</b>	<b>1</b>	<b>0</b>	<b>96</b>
<b>CASTILLA Y LEÓN</b>	<b>124</b>	<b>0</b>	<b>0</b>	<b>0</b>	<b>124</b>	<b>65</b>	<b>0</b>	<b>0</b>	<b>0</b>	<b>65</b>	<b>189</b>	<b>0</b>	<b>0</b>	<b>0</b>	<b>189</b>
ÁVILA	11	0	0	0	11	1	0	0	0	1	12	0	0	0	12
BURGOS	28	0	0	0	28	21	0	0	0	21	49	0	0	0	49
LEÓN	13	0	0	0	13	2	0	0	0	2	15	0	0	0	15
PALENCIA	11	0	0	0	11	6	0	0	0	6	17	0	0	0	17
SALAMANCA	23	0	0	0	23	8	0	0	0	8	31	0	0	0	31
SEGOVIA	7	0	0	0	7	3	0	0	0	3	10	0	0	0	10
SORIA	6	0	0	0	6	6	0	0	0	6	12	0	0	0	12
VALLADOLID	15	0	0	0	15	5	0	0	0	5	20	0	0	0	20
ZAMORA	10	0	0	0	10	13	0	0	0	13	23	0	0	0	23
<b>CASTILLA-LA MANCHA</b>	<b>125</b>	<b>0</b>	<b>0</b>	<b>0</b>	<b>125</b>	<b>61</b>	<b>0</b>	<b>7</b>	<b>2</b>	<b>70</b>	<b>186</b>	<b>0</b>	<b>7</b>	<b>2</b>	<b>195</b>
ALBACETE	27	0	0	0	27	12	0	1	1	14	39	0	1	1	41
CIUDAD REAL	55	0	0	0	55	17	0	0	0	17	72	0	0	0	72
CUENCA	14	0	0	0	14	13	0	1	0	14	27	0	1	0	28
GUADALAJARA	29	0	0	0	29	19	0	5	1	25	48	0	5	1	54
TOLEDO	0	0	0	0	0	0	0	0	0	0	0	0	0	0	0

CC.AA. Y/O PROVINCIAS	JUBILACIÓN					INCAPACIDAD					TOTAL PNC				
	PROCEDENCIA PENSIONES EXTINGUIDAS					PROCEDENCIA PENSIONES EXTINGUIDAS					PROCEDENCIA PENSIONES EXTINGUIDAS				
	NUEVAS	RD 383/84	PAS	INSS	TOTAL	NUEVAS	RD 383/84	PAS	INSS	TOTAL	NUEVAS	RD 383/84	PAS	INSS	TOTAL
<b>CATALUNYA</b>	<b>30</b>	<b>0</b>	<b>0</b>	<b>0</b>	<b>30</b>	<b>56</b>	<b>0</b>	<b>0</b>	<b>0</b>	<b>56</b>	<b>86</b>	<b>0</b>	<b>0</b>	<b>0</b>	<b>86</b>
BARCELONA	20	0	0	0	20	45	0	0	0	45	65	0	0	0	65
GIRONA	4	0	0	0	4	2	0	0	0	2	6	0	0	0	6
LLEIDA	0	0	0	0	0	3	0	0	0	3	3	0	0	0	3
TARRAGONA	6	0	0	0	6	6	0	0	0	6	12	0	0	0	12
<b>COMUNIDAD VALENCIANA</b>	<b>220</b>	<b>0</b>	<b>0</b>	<b>0</b>	<b>220</b>	<b>169</b>	<b>0</b>	<b>0</b>	<b>0</b>	<b>169</b>	<b>389</b>	<b>0</b>	<b>0</b>	<b>0</b>	<b>389</b>
ALICANTE	99	0	0	0	99	29	0	0	0	29	128	0	0	0	128
CASTELLÓN	8	0	0	0	8	14	0	0	0	14	22	0	0	0	22
VALENCIA	113	0	0	0	113	126	0	0	0	126	239	0	0	0	239
<b>EXTREMADURA</b>	<b>12</b>	<b>0</b>	<b>0</b>	<b>0</b>	<b>12</b>	<b>6</b>	<b>0</b>	<b>0</b>	<b>0</b>	<b>6</b>	<b>18</b>	<b>0</b>	<b>0</b>	<b>0</b>	<b>18</b>
BADAJOS	10	0	0	0	10	6	0	0	0	6	16	0	0	0	16
CÁCERES	2	0	0	0	2	0	0	0	0	0	2	0	0	0	2
<b>GALICIA</b>	<b>135</b>	<b>1</b>	<b>0</b>	<b>0</b>	<b>136</b>	<b>61</b>	<b>2</b>	<b>1</b>	<b>1</b>	<b>65</b>	<b>196</b>	<b>3</b>	<b>1</b>	<b>1</b>	<b>201</b>
A CORUÑA	49	0	0	0	49	24	2	1	1	28	73	2	1	1	77
LUGO	31	0	0	0	31	12	0	0	0	12	43	0	0	0	43
OURENSE	18	0	0	0	18	11	0	0	0	11	29	0	0	0	29
PONTEVEDRA	37	1	0	0	38	14	0	0	0	14	51	1	0	0	52
<b>MADRID</b>	<b>364</b>	<b>0</b>	<b>0</b>	<b>0</b>	<b>364</b>	<b>275</b>	<b>0</b>	<b>0</b>	<b>0</b>	<b>275</b>	<b>639</b>	<b>0</b>	<b>0</b>	<b>0</b>	<b>639</b>
<b>MURCIA</b>	<b>19</b>	<b>0</b>	<b>0</b>	<b>0</b>	<b>19</b>	<b>14</b>	<b>0</b>	<b>0</b>	<b>0</b>	<b>14</b>	<b>33</b>	<b>0</b>	<b>0</b>	<b>0</b>	<b>33</b>
<b>NAVARRA</b>	<b>123</b>	<b>0</b>	<b>0</b>	<b>0</b>	<b>123</b>	<b>36</b>	<b>0</b>	<b>0</b>	<b>0</b>	<b>36</b>	<b>159</b>	<b>0</b>	<b>0</b>	<b>0</b>	<b>159</b>
<b>PAÍS VASCO</b>	<b>224</b>	<b>1</b>	<b>1</b>	<b>0</b>	<b>226</b>	<b>138</b>	<b>1</b>	<b>8</b>	<b>0</b>	<b>147</b>	<b>362</b>	<b>2</b>	<b>9</b>	<b>0</b>	<b>373</b>
ARABA/ÁLAVA	26	0	0	0	26	13	0	0	0	13	39	0	0	0	39
GIPUZKOA	46	0	0	0	46	30	0	0	0	30	76	0	0	0	76
BIZKAIA	152	1	1	0	154	95	1	8	0	104	247	2	9	0	258
<b>LA RIOJA</b>	<b>7</b>	<b>0</b>	<b>0</b>	<b>0</b>	<b>7</b>	<b>4</b>	<b>0</b>	<b>0</b>	<b>0</b>	<b>4</b>	<b>11</b>	<b>0</b>	<b>0</b>	<b>0</b>	<b>11</b>
<b>CEUTA</b>	<b>49</b>	<b>0</b>	<b>0</b>	<b>0</b>	<b>49</b>	<b>35</b>	<b>0</b>	<b>0</b>	<b>0</b>	<b>35</b>	<b>84</b>	<b>0</b>	<b>0</b>	<b>0</b>	<b>84</b>
<b>MELILLA</b>	<b>15</b>	<b>0</b>	<b>0</b>	<b>0</b>	<b>15</b>	<b>15</b>	<b>0</b>	<b>0</b>	<b>0</b>	<b>15</b>	<b>30</b>	<b>0</b>	<b>0</b>	<b>0</b>	<b>30</b>
<b>TOTAL ESTADO</b>	<b>2.709</b>	<b>5</b>	<b>19</b>	<b>1</b>	<b>2.734</b>	<b>1.596</b>	<b>33</b>	<b>97</b>	<b>33</b>	<b>1.759</b>	<b>4.305</b>	<b>38</b>	<b>116</b>	<b>34</b>	<b>4.493</b>

## **2. REVISIONES DE OFICIO Y A INSTANCIA DE PARTE DE PENSIONES NO CONTRIBUTIVAS DE LA SEGURIDAD SOCIAL DE 2025**



## **Anexo 6      Resumen de las revisiones de oficio e instancia de parte**



# PENSIONES NO CONTRIBUTIVAS DE LA SEGURIDAD SOCIAL (PNC)

## RESUMEN DE LAS REVISIONES DE OFICIO E INSTANCIA DE PARTE AÑO 2025

### PNC DE JUBILACIÓN

ENTRADA REVISIONES	REVISIONES EFECTUADAS							CAUSAS DE EXTINCIÓN EN PROCESO DE REVISIÓN							
	Sin Modif.	Con Modif.	Suspensión PNC		Compat. PNC	Recuperación	Extinción	Residencia	Recursos Económicos		Grado	Fallecimiento	Otras	TOTAL	
	Cuantía	Cuantía	Art. 363.1	Pago	Art.366	Art. 363.1	Derecho		Personal	U.E.C.					
35.119	8.811 22,65%	10.354 26,61%	-	2.660 6,84%	-	-	17.080 43,90%	38.905	263 1,54%	5.639 33,02%	1.908 11,17%	-	8.242 48,26%	1.028 6,02%	17.080

### PNC DE INCAPACIDAD

ENTRADA REVISIONES	REVISIONES EFECTUADAS							CAUSAS DE EXTINCIÓN EN PROCESO DE REVISIÓN							
	Sin Modif.	Con Modif.	Suspensión PNC		Compat. PNC	Recuperación	Extinción	Residencia	Recursos Económicos		Grado	Fallecimiento	Otras	TOTAL	
	Cuantía	Cuantía	Art. 363.1	Pago	Art.366	Art. 363.1	Derecho		Personal	U.E.C.					
34.281	9.767 26,66%	9.591 26,18%	1.169 3,19%	2.455 6,70%	971 2,65%	658 1,80%	12.021 32,82%	36.632	132 1,10%	2.379 19,79%	1.176 9,78%	566 4,71%	5.843 48,61%	1.925 16,01%	12.021

### TOTAL PNC

ENTRADA REVISIONES	REVISIONES EFECTUADAS							CAUSAS DE EXTINCIÓN EN PROCESO DE REVISIÓN							
	Sin Modif.	Con Modif.	Suspensión PNC		Compat. PNC	Recuperación	Extinción	Residencia	Recursos Económicos		Grado	Fallecimiento	Otras	TOTAL	
	Cuantía	Cuantía	Art. 363.1	Pago	Art.366	Art. 363.1	Derecho		Personal	U.E.C.					
69.400	18.578 24,59%	19.945 26,40%	1.169 1,55%	5.115 6,77%	971 1,29%	658 0,87%	29.101 38,53%	75.537	395 1,36%	8.018 27,55%	3.084 10,60%	566 1,94%	14.085 48,40%	2.953 10,15%	29.101

## **Anexo 7 Revisiones de oficio e instancia de parte de jubilación por comunidades autónomas y provincias**



# PENSIÓN NO CONTRIBUTIVA DE JUBILACIÓN: REVISIONES DE OFICIO E INSTANCIA DE PARTE

CC.AA. Y/O PROVINCIAS	ENTRADA DE REVISIONES	REVISIONES EFECTUADAS					CAUSAS DE EXTINCIÓN DEL DERECHO					
		Sin Modif.	Con Modif.	Suspensión	Extinción	TOTAL	Residencia	Recursos Económicos		Fallecimiento	Otras	TOTAL
		Cuantía	Cuantía	Pago	Derecho			Personal	U.E.C.			
<b>ANDALUCÍA</b>	<b>4.898</b>	<b>701</b>	<b>707</b>	<b>560</b>	<b>2.749</b>	<b>4.717</b>	<b>23</b>	<b>879</b>	<b>210</b>	<b>1.567</b>	<b>70</b>	<b>2.749</b>
ALMERÍA	301	41	48	2	205	296	2	62	7	132	2	205
CÁDIZ	1.066	154	163	14	653	984	0	252	57	334	10	653
CÓRDOBA	473	119	77	18	268	482	1	84	14	158	11	268
GRANADA	236	41	30	9	146	226	6	45	4	86	5	146
HUELVA	227	24	49	2	154	229	1	47	4	97	5	154
JAÉN	212	27	24	5	153	209	0	45	9	93	6	153
MÁLAGA	1.638	143	184	498	732	1.557	12	198	82	426	14	732
SEVILLA	745	152	132	12	438	734	1	146	33	241	17	438
<b>ARAGÓN</b>	<b>771</b>	<b>194</b>	<b>112</b>	<b>79</b>	<b>374</b>	<b>759</b>	<b>9</b>	<b>137</b>	<b>41</b>	<b>147</b>	<b>40</b>	<b>374</b>
HUESCA	153	1	44	13	94	152	0	37	4	35	18	94
TERUEL	77	16	14	7	40	77	0	11	2	19	8	40
ZARAGOZA	541	177	54	59	240	530	9	89	35	93	14	240
<b>ASTURIAS</b>	<b>567</b>	<b>44</b>	<b>174</b>	<b>0</b>	<b>368</b>	<b>586</b>	<b>6</b>	<b>110</b>	<b>21</b>	<b>220</b>	<b>11</b>	<b>368</b>
<b>ILLES BALEARS</b>	<b>1.292</b>	<b>244</b>	<b>319</b>	<b>341</b>	<b>371</b>	<b>1.275</b>	<b>3</b>	<b>115</b>	<b>29</b>	<b>212</b>	<b>12</b>	<b>371</b>
<b>CANARIAS</b>	<b>2.868</b>	<b>661</b>	<b>584</b>	<b>315</b>	<b>1.325</b>	<b>2.885</b>	<b>19</b>	<b>323</b>	<b>38</b>	<b>862</b>	<b>83</b>	<b>1.325</b>
LAS PALMAS	1.476	460	227	300	633	1.620	15	185	24	364	45	633
S.C. TENERIFE	1.392	201	357	15	692	1.265	4	138	14	498	38	692
<b>CANTABRIA</b>	<b>852</b>	<b>308</b>	<b>200</b>	<b>74</b>	<b>270</b>	<b>852</b>	<b>0</b>	<b>107</b>	<b>23</b>	<b>119</b>	<b>21</b>	<b>270</b>
<b>CASTILLA Y LEÓN</b>	<b>1.948</b>	<b>388</b>	<b>603</b>	<b>123</b>	<b>1.149</b>	<b>2.263</b>	<b>13</b>	<b>492</b>	<b>139</b>	<b>497</b>	<b>8</b>	<b>1.149</b>
ÁVILA	184	27	42	5	113	187	0	23	36	52	2	113
BURGOS	191	10	50	3	128	191	4	54	15	54	1	128
LEÓN	267	22	73	12	160	267	2	68	14	76	0	160
PALENCIA	145	21	31	3	103	158	1	53	5	44	0	103
SALAMANCA	380	54	62	25	239	380	3	107	21	105	3	239
SEGOVIA	1	112	72	40	74	298	1	36	10	26	1	74
SORIA	42	5	2	7	28	42	1	18	0	9	0	28
VALLADOLID	634	116	248	28	244	636	1	112	29	101	1	244
ZAMORA	104	21	23	0	60	104	0	21	9	30	0	60
<b>CASTILLA-LA MANCHA</b>	<b>2.070</b>	<b>617</b>	<b>534</b>	<b>87</b>	<b>865</b>	<b>2.103</b>	<b>25</b>	<b>298</b>	<b>92</b>	<b>365</b>	<b>85</b>	<b>865</b>
ALBACETE	630	317	123	6	177	623	5	59	16	73	24	177
CIUDAD REAL	492	103	161	5	218	487	1	76	20	103	18	218
CUENCA	192	67	42	7	98	214	10	31	4	37	16	98
GUADALAJARA	90	31	43	7	22	103	0	6	3	5	8	22
TOLEDO	666	99	165	62	350	676	9	126	49	147	19	350

CC.AA. Y/O PROVINCIAS	ENTRADA DE REVISIONES	REVISIONES EFECTUADAS					CAUSAS DE EXTINCIÓN DEL DERECHO					
		Sin Modif.	Con Modif.	Suspensión	Extinción	TOTAL	Residencia	Recursos Económicos		Fallecimiento	Otras	TOTAL
		Cuantía	Cuantía	Pago	Derecho			Personal	U.E.C.			
<b>CATALUNYA</b>	<b>2.586</b>	<b>297</b>	<b>985</b>	<b>45</b>	<b>1.891</b>	<b>3.218</b>	<b>26</b>	<b>790</b>	<b>334</b>	<b>646</b>	<b>95</b>	<b>1.891</b>
BARCELONA	1.818	188	693	32	1.367	2.280	16	574	244	470	63	1.367
GIRONA	307	70	117	2	189	378	6	66	31	68	18	189
LLEIDA	137	11	52	4	104	171	2	48	19	32	3	104
TARRAGONA	324	28	123	7	231	389	2	102	40	76	11	231
<b>COMUNIDAD VALENCIANA</b>	<b>3.340</b>	<b>2.506</b>	<b>1.065</b>	<b>518</b>	<b>2.310</b>	<b>6.399</b>	<b>26</b>	<b>812</b>	<b>334</b>	<b>1.036</b>	<b>102</b>	<b>2.310</b>
ALICANTE	1.134	1.885	557	151	938	3.531	6	323	140	429	40	938
CASTELLÓN	371	62	114	17	178	371	0	60	23	78	17	178
VALENCIA	1.835	559	394	350	1.194	2.497	20	429	171	529	45	1.194
<b>EXTREMADURA</b>	<b>2.013</b>	<b>730</b>	<b>347</b>	<b>147</b>	<b>736</b>	<b>1.960</b>	<b>1</b>	<b>329</b>	<b>62</b>	<b>292</b>	<b>52</b>	<b>736</b>
BADAJOS	1.288	453	249	82	466	1.250	0	202	41	187	36	466
CÁCERES	725	277	98	65	270	710	1	127	21	105	16	270
<b>GALICIA</b>	<b>3.613</b>	<b>505</b>	<b>1.484</b>	<b>109</b>	<b>1.515</b>	<b>3.613</b>	<b>4</b>	<b>425</b>	<b>252</b>	<b>766</b>	<b>68</b>	<b>1.515</b>
A CORUÑA	1.232	417	380	9	426	1.232	2	96	122	191	15	426
LUGO	348	17	71	12	248	348	1	68	27	122	30	248
OURENSE	348	20	64	2	262	348	1	68	7	163	23	262
PONTEVEDRA	1.685	51	969	86	579	1.685	0	193	96	290	0	579
<b>MADRID</b>	<b>5.356</b>	<b>1.136</b>	<b>2.010</b>	<b>114</b>	<b>2.024</b>	<b>5.284</b>	<b>81</b>	<b>423</b>	<b>239</b>	<b>977</b>	<b>304</b>	<b>2.024</b>
MURCIA	1.567	417	670	26	470	1.583	3	182	37	212	36	470
NAVARRA	446	24	183	20	219	446	0	74	20	99	26	219
<b>PAÍS VASCO</b>	<b>350</b>	<b>1</b>	<b>90</b>	<b>49</b>	<b>210</b>	<b>350</b>	<b>22</b>	<b>78</b>	<b>8</b>	<b>97</b>	<b>5</b>	<b>210</b>
ARABA/ÁLAVA	119	0	0	2	117	119	20	45	0	47	5	117
GIPUZKOA	0	0	0	0	0	0	0	0	0	0	0	0
BIZKAIA	231	1	90	47	93	231	2	33	8	50	0	93
LA RIOJA	183	14	53	9	107	183	0	42	4	57	4	107
CEUTA	228	9	132	23	64	228	1	10	10	41	2	64
MELILLA	171	15	102	21	63	201	1	13	15	30	4	63
<b>TOTAL ESTADO</b>	<b>35.119</b>	<b>8.811</b>	<b>10.354</b>	<b>2.660</b>	<b>17.080</b>	<b>38.905</b>	<b>263</b>	<b>5.639</b>	<b>1.908</b>	<b>8.242</b>	<b>1.028</b>	<b>17.080</b>

## **Anexo 8 Revisiones de oficio e instancia de parte de incapacidad por comunidades autónomas y provincias**



# PENSIÓN NO CONTRIBUTIVA DE INCAPACIDAD: REVISIONES DE OFICIO E INSTANCIA DE PARTE

CC.AA. Y/O PROVINCIAS	ENTRADA DE REVISIONES	REVISIONES EFECTUADAS								CAUSAS DE EXTINCIÓN DEL DERECHO						
		Sin Modif.	Con Modif.	Suspensión PNC		Compat.PNC	Recuperación	Extinción	TOTAL	Residencia	Recursos Económicos		Grado	Fallecimiento	Otras	TOTAL
		Cuantía	Cuantía	Art. 363.1	Pago	Art.366	Art. 363.1	Derecho			Personal	U.E.C.				
<b>ANDALUCÍA</b>	<b>5.128</b>	<b>1.097</b>	<b>871</b>	<b>137</b>	<b>466</b>	<b>243</b>	<b>373</b>	<b>2.017</b>	<b>5.204</b>	<b>14</b>	<b>426</b>	<b>96</b>	<b>72</b>	<b>1.192</b>	<b>217</b>	<b>2.017</b>
ALMERÍA	296	99	48	7	4	7	14	136	315	2	21	5	5	94	9	136
CÁDIZ	1.106	199	163	29	32	106	46	440	1.015	2	103	16	2	264	53	440
CÓRDOBA	507	191	88	21	17	60	22	161	560	0	29	5	13	88	26	161
GRANADA	410	88	54	10	11	6	34	153	356	0	18	3	12	81	39	153
HUELVA	374	124	80	3	4	6	26	205	448	2	46	8	12	116	21	205
JAÉN	256	77	36	5	3	3	16	114	254	0	37	2	2	60	13	114
MÁLAGA	1.395	131	219	45	365	25	118	501	1.404	7	112	48	8	309	17	501
SEVILLA	784	188	183	17	30	30	97	307	852	1	60	9	18	180	39	307
<b>ARAGÓN</b>	<b>539</b>	<b>138</b>	<b>111</b>	<b>36</b>	<b>40</b>	<b>15</b>	<b>32</b>	<b>177</b>	<b>549</b>	<b>1</b>	<b>19</b>	<b>14</b>	<b>6</b>	<b>69</b>	<b>68</b>	<b>177</b>
HUESCA	106	0	54	3	7	0	6	35	105	0	2	5	2	13	13	35
TERUEL	43	6	4	0	11	1	4	25	51	0	3	1	1	11	9	25
ZARAGOZA	390	132	53	33	22	14	22	117	393	1	14	8	3	45	46	117
<b>ASTURIAS</b>	<b>515</b>	<b>63</b>	<b>141</b>	<b>17</b>	<b>1</b>	<b>21</b>	<b>10</b>	<b>261</b>	<b>514</b>	<b>1</b>	<b>63</b>	<b>12</b>	<b>20</b>	<b>141</b>	<b>24</b>	<b>261</b>
<b>ILLES BALEARS</b>	<b>922</b>	<b>297</b>	<b>219</b>	<b>5</b>	<b>199</b>	<b>121</b>	<b>0</b>	<b>202</b>	<b>1.043</b>	<b>2</b>	<b>40</b>	<b>10</b>	<b>17</b>	<b>121</b>	<b>12</b>	<b>202</b>
<b>CANARIAS</b>	<b>3.718</b>	<b>1.308</b>	<b>499</b>	<b>0</b>	<b>376</b>	<b>41</b>	<b>0</b>	<b>1.264</b>	<b>3.488</b>	<b>9</b>	<b>314</b>	<b>64</b>	<b>18</b>	<b>740</b>	<b>119</b>	<b>1.264</b>
LAS PALMAS	1.882	795	214	0	280	20	0	515	1.824	5	136	20	11	285	58	515
S.C. TENERIFE	1.836	513	285	0	96	21	0	749	1.664	4	178	44	7	455	61	749
<b>CANTABRIA</b>	<b>984</b>	<b>432</b>	<b>168</b>	<b>1</b>	<b>102</b>	<b>2</b>	<b>51</b>	<b>228</b>	<b>984</b>	<b>20</b>	<b>35</b>	<b>13</b>	<b>9</b>	<b>105</b>	<b>46</b>	<b>228</b>
<b>CASTILLA Y LEÓN</b>	<b>1.273</b>	<b>459</b>	<b>522</b>	<b>77</b>	<b>84</b>	<b>53</b>	<b>36</b>	<b>576</b>	<b>1.807</b>	<b>2</b>	<b>121</b>	<b>52</b>	<b>27</b>	<b>266</b>	<b>108</b>	<b>576</b>
ÁVILA	156	51	52	1	15	0	0	52	171	0	8	11	0	18	15	52
BURGOS	192	31	45	13	12	10	2	79	192	0	16	7	1	36	19	79
LEÓN	259	26	78	4	11	15	5	120	259	0	30	7	9	51	23	120
PALENCIA	119	38	27	3	3	0	4	50	125	1	9	2	2	31	5	50
SALAMANCA	279	46	81	20	19	0	0	113	279	1	19	8	12	49	24	113
SEGOVIA	2	177	70	0	9	0	0	28	284	0	6	4	3	10	5	28
SORIA	22	2	4	1	5	0	0	10	22	0	3	1	0	5	1	10
VALLADOLID	136	45	140	35	1	28	25	90	364	0	19	9	0	51	11	90
ZAMORA	108	43	25	0	9	0	0	34	111	0	11	3	0	15	5	34
<b>CASTILLA-LA MANCHA</b>	<b>2.742</b>	<b>1.120</b>	<b>691</b>	<b>39</b>	<b>127</b>	<b>112</b>	<b>1</b>	<b>666</b>	<b>2.756</b>	<b>4</b>	<b>161</b>	<b>65</b>	<b>11</b>	<b>273</b>	<b>152</b>	<b>666</b>
ALBACETE	994	591	205	9	10	33	0	138	986	2	29	9	5	57	36	138
CIUDAD REAL	695	225	191	17	20	34	1	206	694	2	48	18	1	83	54	206
CUENCA	326	142	78	3	5	16	0	90	334	0	21	8	0	40	21	90
GUADALAJARA	74	24	34	1	9	2	0	19	89	0	10	0	0	3	6	19
TOLEDO	653	138	183	9	83	27	0	213	653	0	53	30	5	90	35	213

CC.AA. Y/O PROVINCIAS	ENTRADA DE REVISIONES	REVISIONES EFECTUADAS								CAUSAS DE EXTINCIÓN DEL DERECHO						
		Sin Modif.	Con Modif.	spensión PNC		Compat.PNC	Recuperación	Extinción	TOTAL	Residencia	Recursos Económicos		Grado	Fallecimiento	Otras	TOTAL
		Cuantía	Cuantía	Art. 363.1	Pago	Art.366	Art. 363.1	Derecho			Personal	U.E.C.				
<b>CATALUNYA</b>	<b>3.109</b>	<b>429</b>	<b>1.221</b>	<b>579</b>	<b>0</b>	<b>0</b>	<b>0</b>	<b>1.539</b>	<b>3.768</b>	<b>14</b>	<b>282</b>	<b>154</b>	<b>75</b>	<b>614</b>	<b>400</b>	<b>1.539</b>
BARCELONA	2.048	290	851	325	0	0	0	1.061	2.527	10	192	113	45	433	268	1.061
GIRONA	351	70	122	58	0	0	0	175	425	1	31	15	5	62	61	175
LLEIDA	155	14	62	40	0	0	0	69	185	0	11	5	7	32	14	69
TARRAGONA	555	55	186	156	0	0	0	234	631	3	48	21	18	87	57	234
<b>COMUNIDAD VALENCIANA</b>	<b>2.338</b>	<b>953</b>	<b>690</b>	<b>41</b>	<b>475</b>	<b>39</b>	<b>13</b>	<b>1.337</b>	<b>3.548</b>	<b>8</b>	<b>278</b>	<b>127</b>	<b>120</b>	<b>599</b>	<b>205</b>	<b>1.337</b>
ALICANTE	592	573	218	6	95	4	8	404	1.308	2	73	21	50	191	67	404
CASTELLÓN	419	69	76	13	15	35	5	206	419	1	50	19	12	76	48	206
VALENCIA	1.327	311	396	22	365	0	0	727	1.821	5	155	87	58	332	90	727
<b>EXTREMADURA</b>	<b>2.144</b>	<b>953</b>	<b>372</b>	<b>27</b>	<b>174</b>	<b>49</b>	<b>24</b>	<b>398</b>	<b>1.997</b>	<b>0</b>	<b>62</b>	<b>40</b>	<b>4</b>	<b>186</b>	<b>106</b>	<b>398</b>
BADAJOS	1.349	559	237	17	116	31	12	249	1.221	0	44	28	1	108	68	249
CÁCERES	795	394	135	10	58	18	12	149	776	0	18	12	3	78	38	149
<b>GALICIA</b>	<b>3.010</b>	<b>579</b>	<b>1.120</b>	<b>37</b>	<b>103</b>	<b>40</b>	<b>32</b>	<b>1.099</b>	<b>3.010</b>	<b>0</b>	<b>151</b>	<b>219</b>	<b>67</b>	<b>550</b>	<b>112</b>	<b>1.099</b>
A CORUÑA	1.304	445	421	27	14	40	17	340	1.304	0	70	87	27	150	6	340
LUGO	224	22	36	2	7	0	2	155	224	0	15	11	6	77	46	155
OURENSE	404	77	105	6	2	0	13	201	404	0	27	3	2	110	59	201
PONTEVEDRA	1.078	35	558	2	80	0	0	403	1.078	0	39	118	32	213	1	403
<b>MADRID</b>	<b>4.091</b>	<b>896</b>	<b>1.437</b>	<b>81</b>	<b>192</b>	<b>161</b>	<b>15</b>	<b>1.309</b>	<b>4.091</b>	<b>49</b>	<b>204</b>	<b>234</b>	<b>75</b>	<b>517</b>	<b>230</b>	<b>1.309</b>
MURCIA	2.387	979	860	26	18	19	22	548	2.472	1	156	40	31	268	52	548
NAVARRA	171	3	72	12	3	1	15	65	171	0	15	4	1	38	7	65
<b>PAÍS VASCO</b>	<b>318</b>	<b>3</b>	<b>151</b>	<b>14</b>	<b>49</b>	<b>0</b>	<b>0</b>	<b>120</b>	<b>337</b>	<b>4</b>	<b>20</b>	<b>3</b>	<b>10</b>	<b>46</b>	<b>37</b>	<b>120</b>
ARABA/ÁLAVA	64	0	0	11	4	0	0	49	64	4	6	0	6	16	17	49
GIPUZKOA	0	0	0	0	0	0	0	0	0	0	0	0	0	0	0	0
BIZKAIA	254	3	151	3	45	0	0	71	273	0	14	3	4	30	20	71
LA RIOJA	115	13	36	2	2	5	8	49	115	0	9	2	0	27	11	49
CEUTA	415	31	235	23	25	13	17	71	415	1	10	16	0	34	10	71
MELILLA	362	14	175	15	19	36	9	95	363	2	13	11	3	57	9	95
<b>TOTAL ESTADO</b>	<b>34.281</b>	<b>9.767</b>	<b>9.591</b>	<b>1.169</b>	<b>2.455</b>	<b>971</b>	<b>658</b>	<b>12.021</b>	<b>36.632</b>	<b>132</b>	<b>2.379</b>	<b>1.176</b>	<b>566</b>	<b>5.843</b>	<b>1.925</b>	<b>12.021</b>

## **Anexo 9 Revisiones de oficio e instancia de parte de jubilación e incapacidad por comunidades autónomas y provincias**



# PENSIONES NO CONTRIBUTIVAS DE JUBILACIÓN E INCAPACIDAD: REVISIONES DE OFICIO E INSTANCIA DE PARTE

CC.AA. Y/O PROVINCIAS	ENTRADA DE REVISIONES	REVISIONES EFECTUADAS								CAUSAS DE EXTINCIÓN DEL DERECHO						
		Sin Modif. Cuantía	Con Modif. Cuantía	Suspensión PNC		Compat.PNC	Recuperación	Extinción	TOTAL	Residencia	Recursos Económicos		Grado	Fallecimiento	Otras	TOTAL
				Art. 363.1	Pago	Art. 366	Art. 363.1	Derecho			Personal	U.E.C.				
<b>ANDALUCÍA</b>	<b>10.026</b>	<b>1.798</b>	<b>1.578</b>	<b>137</b>	<b>1.026</b>	<b>243</b>	<b>373</b>	<b>4.766</b>	<b>9.921</b>	<b>37</b>	<b>1.305</b>	<b>306</b>	<b>72</b>	<b>2.759</b>	<b>287</b>	<b>4.766</b>
ALMERÍA	597	140	96	7	6	7	14	341	611	4	83	12	5	226	11	341
CÁDIZ	2.172	353	326	29	46	106	46	1.093	1.999	2	355	73	2	598	63	1.093
CÓRDOBA	980	310	165	21	35	60	22	429	1.042	1	113	19	13	246	37	429
GRANADA	646	129	84	10	20	6	34	299	582	6	63	7	12	167	44	299
HUELVA	601	148	129	3	6	6	26	359	677	3	93	12	12	213	26	359
JAÉN	468	104	60	5	8	3	16	267	463	0	82	11	2	153	19	267
MÁLAGA	3.033	274	403	45	863	25	118	1.233	2.961	19	310	130	8	735	31	1.233
SEVILLA	1.529	340	315	17	42	30	97	745	1.586	2	206	42	18	421	56	745
<b>ARAGÓN</b>	<b>1.310</b>	<b>332</b>	<b>223</b>	<b>36</b>	<b>119</b>	<b>15</b>	<b>32</b>	<b>551</b>	<b>1.308</b>	<b>10</b>	<b>156</b>	<b>55</b>	<b>6</b>	<b>216</b>	<b>108</b>	<b>551</b>
HUESCA	259	1	98	3	20	0	6	129	257	0	39	9	2	48	31	129
TERUEL	120	22	18	0	18	1	4	65	128	0	14	3	1	30	17	65
ZARAGOZA	931	309	107	33	81	14	22	357	923	10	103	43	3	138	60	357
<b>ASTURIAS</b>	<b>1.082</b>	<b>107</b>	<b>315</b>	<b>17</b>	<b>1</b>	<b>21</b>	<b>10</b>	<b>629</b>	<b>1.100</b>	<b>7</b>	<b>173</b>	<b>33</b>	<b>20</b>	<b>361</b>	<b>35</b>	<b>629</b>
<b>ILLES BALEARS</b>	<b>2.214</b>	<b>541</b>	<b>538</b>	<b>5</b>	<b>540</b>	<b>121</b>	<b>0</b>	<b>573</b>	<b>2.318</b>	<b>5</b>	<b>155</b>	<b>39</b>	<b>17</b>	<b>333</b>	<b>24</b>	<b>573</b>
<b>CANARIAS</b>	<b>6.586</b>	<b>1.969</b>	<b>1.083</b>	<b>0</b>	<b>691</b>	<b>41</b>	<b>0</b>	<b>2.589</b>	<b>6.373</b>	<b>28</b>	<b>637</b>	<b>102</b>	<b>18</b>	<b>1.602</b>	<b>202</b>	<b>2.589</b>
LAS PALMAS	3.358	1.255	441	0	580	20	0	1.148	3.444	20	321	44	11	649	103	1.148
S.C. TENERIFE	3.228	714	642	0	111	21	0	1.441	2.929	8	316	58	7	953	99	1.441
<b>CANTABRIA</b>	<b>1.836</b>	<b>740</b>	<b>368</b>	<b>1</b>	<b>176</b>	<b>2</b>	<b>51</b>	<b>498</b>	<b>1.836</b>	<b>20</b>	<b>142</b>	<b>36</b>	<b>9</b>	<b>224</b>	<b>67</b>	<b>498</b>
<b>CASTILLA Y LEÓN</b>	<b>3.221</b>	<b>847</b>	<b>1.125</b>	<b>77</b>	<b>207</b>	<b>53</b>	<b>36</b>	<b>1.725</b>	<b>4.070</b>	<b>15</b>	<b>613</b>	<b>191</b>	<b>27</b>	<b>763</b>	<b>116</b>	<b>1.725</b>
ÁVILA	340	78	94	1	20	0	0	165	358	0	31	47	0	70	17	165
BURGOS	383	41	95	13	15	10	2	207	383	4	70	22	1	90	20	207
LEÓN	526	48	151	4	23	15	5	280	526	2	98	21	9	127	23	280
PALENCIA	264	59	58	3	6	0	4	153	283	2	62	7	2	75	5	153
SALAMANCA	659	100	143	20	44	0	0	352	659	4	126	29	12	154	27	352
SEGOVIA	3	289	142	0	49	0	0	102	582	1	42	14	3	36	6	102
SORIA	64	7	6	1	12	0	0	38	64	1	21	1	0	14	1	38
VALLADOLID	770	161	388	35	29	28	25	334	1.000	1	131	38	0	152	12	334
ZAMORA	212	64	48	0	9	0	0	94	215	0	32	12	0	45	5	94
<b>CASTILLA-LA MANCHA</b>	<b>4.812</b>	<b>1.737</b>	<b>1.225</b>	<b>39</b>	<b>214</b>	<b>112</b>	<b>1</b>	<b>1.531</b>	<b>4.859</b>	<b>29</b>	<b>459</b>	<b>157</b>	<b>11</b>	<b>638</b>	<b>237</b>	<b>1.531</b>
ALBACETE	1.624	908	328	9	16	33	0	315	1.609	7	88	25	5	130	60	315
CIUDAD REAL	1.187	328	352	17	25	34	1	424	1.181	3	124	38	1	186	72	424
CUENCA	518	209	120	3	12	16	0	188	548	10	52	12	0	77	37	188
GUADALAJARA	164	55	77	1	16	2	0	41	192	0	16	3	0	8	14	41
TOLEDO	1.319	237	348	9	145	27	0	563	1.329	9	179	79	5	237	54	563

CC.AA. Y/O PROVINCIAS	ENTRADA DE REVISIONES	REVISIONES EFECTUADAS								CAUSAS DE EXTINCIÓN DEL DERECHO						
		Sin Modif.	Con Modif.	Suspensión PNC		Compat.PNC	Recuperación	Extinción	TOTAL	Residencia	Recursos Económicos		Grado	Fallecimiento	Otras	TOTAL
		Cuantía	Cuantía	Art. 363.1	Pago	Art. 366	Art. 363.1	Derecho			Personal	U.E.C.				
<b>CATALUNYA</b>	<b>5.695</b>	<b>726</b>	<b>2.206</b>	<b>579</b>	<b>45</b>	<b>0</b>	<b>0</b>	<b>3.430</b>	<b>6.986</b>	<b>40</b>	<b>1.072</b>	<b>488</b>	<b>75</b>	<b>1.260</b>	<b>495</b>	<b>3.430</b>
BARCELONA	3.866	478	1.544	325	32	0	0	2.428	4.807	26	766	357	45	903	331	2.428
GIRONA	658	140	239	58	2	0	0	364	803	7	97	46	5	130	79	364
LLEIDA	292	25	114	40	4	0	0	173	356	2	59	24	7	64	17	173
TARRAGONA	879	83	309	156	7	0	0	465	1.020	5	150	61	18	163	68	465
<b>COMUNIDAD VALENCIANA</b>	<b>5.678</b>	<b>3.459</b>	<b>1.755</b>	<b>41</b>	<b>993</b>	<b>39</b>	<b>13</b>	<b>3.647</b>	<b>9.947</b>	<b>34</b>	<b>1.090</b>	<b>461</b>	<b>120</b>	<b>1.635</b>	<b>307</b>	<b>3.647</b>
ALICANTE	1.726	2.458	775	6	246	4	8	1.342	4.839	8	396	161	50	620	107	1.342
CASTELLÓN	790	131	190	13	32	35	5	384	790	1	110	42	12	154	65	384
VALENCIA	3.162	870	790	22	715	0	0	1.921	4.318	25	584	258	58	861	135	1.921
<b>EXTREMADURA</b>	<b>4.157</b>	<b>1.683</b>	<b>719</b>	<b>27</b>	<b>321</b>	<b>49</b>	<b>24</b>	<b>1.134</b>	<b>3.957</b>	<b>1</b>	<b>391</b>	<b>102</b>	<b>4</b>	<b>478</b>	<b>158</b>	<b>1.134</b>
BADAJOS	2.637	1.012	486	17	198	31	12	715	2.471	0	246	69	1	295	104	715
CÁCERES	1.520	671	233	10	123	18	12	419	1.486	1	145	33	3	183	54	419
<b>GALICIA</b>	<b>6.623</b>	<b>1.084</b>	<b>2.604</b>	<b>37</b>	<b>212</b>	<b>40</b>	<b>32</b>	<b>2.614</b>	<b>6.623</b>	<b>4</b>	<b>576</b>	<b>471</b>	<b>67</b>	<b>1.316</b>	<b>180</b>	<b>2.614</b>
A CORUÑA	2.536	862	801	27	23	40	17	766	2.536	2	166	209	27	341	21	766
LUGO	572	39	107	2	19	0	2	403	572	1	83	38	6	199	76	403
OURENSE	752	97	169	6	4	0	13	463	752	1	95	10	2	273	82	463
PONTEVEDRA	2.763	86	1.527	2	166	0	0	982	2.763	0	232	214	32	503	1	982
<b>MADRID</b>	<b>9.447</b>	<b>2.032</b>	<b>3.447</b>	<b>81</b>	<b>306</b>	<b>161</b>	<b>15</b>	<b>3.333</b>	<b>9.375</b>	<b>130</b>	<b>627</b>	<b>473</b>	<b>75</b>	<b>1.494</b>	<b>534</b>	<b>3.333</b>
<b>MURCIA</b>	<b>3.954</b>	<b>1.396</b>	<b>1.530</b>	<b>26</b>	<b>44</b>	<b>19</b>	<b>22</b>	<b>1.018</b>	<b>4.055</b>	<b>4</b>	<b>338</b>	<b>77</b>	<b>31</b>	<b>480</b>	<b>88</b>	<b>1.018</b>
<b>NAVARRA</b>	<b>617</b>	<b>27</b>	<b>255</b>	<b>12</b>	<b>23</b>	<b>1</b>	<b>15</b>	<b>284</b>	<b>617</b>	<b>0</b>	<b>89</b>	<b>24</b>	<b>1</b>	<b>137</b>	<b>33</b>	<b>284</b>
<b>PAÍS VASCO</b>	<b>668</b>	<b>4</b>	<b>241</b>	<b>14</b>	<b>98</b>	<b>0</b>	<b>0</b>	<b>330</b>	<b>687</b>	<b>26</b>	<b>98</b>	<b>11</b>	<b>10</b>	<b>143</b>	<b>42</b>	<b>330</b>
ARABA/ÁLAVA	183	0	0	11	6	0	0	166	183	24	51	0	6	63	22	166
GIPUZKOA	0	0	0	0	0	0	0	0	0	0	0	0	0	0	0	0
BIZKAIA	485	4	241	3	92	0	0	164	504	2	47	11	4	80	20	164
<b>LA RIOJA</b>	<b>298</b>	<b>27</b>	<b>89</b>	<b>2</b>	<b>11</b>	<b>5</b>	<b>8</b>	<b>156</b>	<b>298</b>	<b>0</b>	<b>51</b>	<b>6</b>	<b>0</b>	<b>84</b>	<b>15</b>	<b>156</b>
<b>CEUTA</b>	<b>643</b>	<b>40</b>	<b>367</b>	<b>23</b>	<b>48</b>	<b>13</b>	<b>17</b>	<b>135</b>	<b>643</b>	<b>2</b>	<b>20</b>	<b>26</b>	<b>0</b>	<b>75</b>	<b>12</b>	<b>135</b>
<b>MELILLA</b>	<b>533</b>	<b>29</b>	<b>277</b>	<b>15</b>	<b>40</b>	<b>36</b>	<b>9</b>	<b>158</b>	<b>564</b>	<b>3</b>	<b>26</b>	<b>26</b>	<b>3</b>	<b>87</b>	<b>13</b>	<b>158</b>
<b>TOTAL ESTADO</b>	<b>69.400</b>	<b>18.578</b>	<b>19.945</b>	<b>1.169</b>	<b>5.115</b>	<b>971</b>	<b>658</b>	<b>29.101</b>	<b>75.537</b>	<b>395</b>	<b>8.018</b>	<b>3.084</b>	<b>566</b>	<b>14.085</b>	<b>2.953</b>	<b>29.101</b>

### **3. TOTAL REVISIONES DE PENSIONES NO CONTRIBUTIVAS DE LA SEGURIDAD SOCIAL DE 2025**



## **Anexo 10 Resumen global de las revisiones anuales y de oficio e instancia de parte**



# PENSIONES NO CONTRIBUTIVAS DE LA SEGURIDAD SOCIAL (PNC)

## RESUMEN GLOBAL REVISIONES: ANUAL Y DE OFICIO E INSTANCIA DE PARTE AÑO 2025

### PNC DE JUBILACIÓN

ENTRADA REVISIONES	REVISIONES EFECTUADAS							CAUSAS DE EXTINCIÓN EN PROCESO DE REVISIÓN							
	Sin Modif.	Con Modif.	Suspensión PNC		Compat. PNC	Recuperación	Extinción	TOTAL	Residencia	Recursos Económicos		Grado	Fallecimiento	Otras	TOTAL
	Cuantía	Cuantía	Art. 363.1	Pago	Art. 366	Art. 363.1	Derecho			Personal	U.E.C.				
192.993	114.394	20.126	-	2.660	-	-	19.814	156.994	336	6.625	2.867	-	8.897	1.089	19.814
	72,87%	12,82%		1,69%			12,62%		1,70%	33,44%	14,47%		44,90%	5,50%	

### PNC DE INCAPACIDAD

ENTRADA REVISIONES	REVISIONES EFECTUADAS							CAUSAS DE EXTINCIÓN EN PROCESO DE REVISIÓN							
	Sin Modif.	Con Modif.	Suspensión PNC		Compat. PNC	Recuperación	Extinción	TOTAL	Residencia	Recursos Económicos		Grado	Fallecimiento	Otras	TOTAL
	Cuantía	Cuantía	Art. 363.1	Pago	Art. 366	Art. 363.1	Derecho			Personal	U.E.C.				
182.058	112.453	16.495	1.169	2.455	971	658	13.780	147.981	156	2.839	1.906	566	6.234	2.079	13.780
	75,99%	11,15%	0,79%	1,66%	0,66%	0,44%	9,31%		1,13%	20,60%	13,83%	4,11%	45,24%	15,09%	

### TOTAL PNC

ENTRADA REVISIONES	REVISIONES EFECTUADAS							CAUSAS DE EXTINCIÓN EN PROCESO DE REVISIÓN							
	Sin Modif.	Con Modif.	Suspensión PNC		Compat. PNC	Recuperación	Extinción	TOTAL	Residencia	Recursos Económicos		Grado	Fallecimiento	Otras	TOTAL
	Cuantía	Cuantía	Art. 363.1	Pago	Art. 366	Art. 363.1	Derecho			Personal	U.E.C.				
375.051	226.847	36.621	1.169	5.115	971	658	33.594	304.975	492	9.464	4.773	566	15.131	3.168	33.594
	74,38%	12,01%	0,38%	1,68%	0,32%	0,22%	11,02%		1,46%	28,17%	14,21%	1,68%	45,04%	9,43%	

## **4. REVISIÓN ANUAL DE PRESTACIONES SOCIALES Y ECONÓMICAS PARA PERSONAS CON DISCAPACIDAD DE 2025**



## **Anexo 11 Revisión anual de los beneficiarios por comunidades autónomas y provincias**



## PRESTACIONES SOCIALES Y ECONÓMICAS (R. D. 383/1984, DE 1 DE FEBRERO): REVISIÓN ANUAL AÑO 2025

CC.AA. Y/O PROVINCIAS	BENEFICIARIOS NÓMINA ENERO AÑO 2025	REQUERIDAS AÑO 2025	PRESENTADAS	REVISADAS	CARACTERÍSTICAS DE LAS REVISIONES				SUSPENSIÓN DEL DERECHO
					SIN VARIAR SITUACIÓN	VARIACIÓN CUANTÍA	EXTINCIÓN DERECHO	SUSPENSIÓN SGIM *	
<b>ANDALUCÍA</b>	<b>1.012</b>	<b>589</b>	<b>553</b>	<b>545</b>	<b>429</b>	<b>93</b>	<b>23</b>	<b>0</b>	<b>20</b>
ALMERÍA	142	107	98	98	0	92	6	0	3
CÁDIZ	115	86	82	82	79	0	3	0	10
CÓRDOBA	57	41	40	40	40	0	0	0	0
GRANADA	103	21	18	18	17	0	1	0	0
HUELVA	30	13	12	12	11	0	1	0	0
JAÉN	49	36	36	36	33	1	2	0	0
MÁLAGA	431	242	231	231	224	0	7	0	1
SEVILLA	85	43	36	28	25	0	3	0	6
<b>ARAGÓN</b>	<b>204</b>	<b>99</b>	<b>101</b>	<b>101</b>	<b>99</b>	<b>0</b>	<b>2</b>	<b>0</b>	<b>0</b>
HUESCA	14	7	9	9	9	0	0	0	0
TERUEL	9	7	7	7	7	0	0	0	0
ZARAGOZA	181	85	85	85	83	0	2	0	0
<b>ASTURIAS</b>	<b>219</b>	<b>104</b>	<b>104</b>	<b>104</b>	<b>101</b>	<b>0</b>	<b>3</b>	<b>0</b>	<b>0</b>
<b>ILLES BALEARS</b>	<b>21</b>	<b>21</b>	<b>21</b>	<b>16</b>	<b>11</b>	<b>0</b>	<b>5</b>	<b>0</b>	<b>0</b>
<b>CANARIAS</b>	<b>100</b>	<b>0</b>	<b>0</b>	<b>0</b>	<b>0</b>	<b>0</b>	<b>0</b>	<b>0</b>	<b>0</b>
LAS PALMAS	63	0	0	0	0	0	0	0	0
S.C. TENERIFE	37	0	0	0	0	0	0	0	0
<b>CANTABRIA</b>	<b>48</b>	<b>46</b>	<b>46</b>	<b>46</b>	<b>42</b>	<b>1</b>	<b>3</b>	<b>0</b>	<b>0</b>
<b>CASTILLA Y LEÓN</b>	<b>1.073</b>	<b>228</b>	<b>227</b>	<b>192</b>	<b>175</b>	<b>1</b>	<b>16</b>	<b>0</b>	<b>0</b>
ÁVILA	219	15	15	0	0	0	0	0	0
BURGOS	19	15	15	15	15	0	0	0	0
LEÓN	364	43	42	42	34	1	7	0	0
PALENCIA	41	20	20	0	-1	0	1	0	0
SALAMANCA	280	26	26	26	26	0	0	0	0
SEGOVIA	24	10	10	10	9	0	1	0	0
SORIA	14	14	14	14	10	0	4	0	0
VALLADOLID	81	66	66	66	63	0	3	0	0
ZAMORA	31	19	19	19	19	0	0	0	0
<b>CASTILLA-LA MANCHA</b>	<b>1.432</b>	<b>75</b>	<b>70</b>	<b>59</b>	<b>45</b>	<b>1</b>	<b>13</b>	<b>0</b>	<b>0</b>
ALBACETE	294	24	24	24	18	1	5	0	0
CIUDAD REAL	602	20	16	16	16	0	0	0	0
CUENCA	214	18	17	17	11	0	6	0	0
GUADALAJARA	14	13	13	2	0	0	2	0	0
TOLEDO	308	0	0	0	0	0	0	0	0

CC.AA. Y/O PROVINCIAS	BENEFICIARIOS NÓMINA ENERO 2024	REQUERIDAS AÑO AÑO 2025	PRESENTADAS	REVISADAS	CARACTERÍSTICAS DE LAS REVISIONES				SUSPENSIÓN DEL DERECHO
					SIN VARIAR SITUACIÓN	VARIACIÓN CUANTÍA	EXTINCIÓN DERECHO	SUSPENSIÓN SGIM *	
<b>CATALUNYA</b>	<b>292</b>	<b>15</b>	<b>15</b>	<b>15</b>	<b>0</b>	<b>0</b>	<b>15</b>	<b>0</b>	<b>0</b>
BARCELONA	202	9	9	9	0	0	9	0	0
GIRONA	21	2	2	2	0	0	2	0	0
LLEIDA	31	1	1	1	0	0	1	0	0
TARRAGONA	38	3	3	3	0	0	3	0	0
<b>COMUNIDAD VALENCIANA</b>	<b>864</b>	<b>26</b>	<b>26</b>	<b>26</b>	<b>16</b>	<b>0</b>	<b>10</b>	<b>0</b>	<b>0</b>
ALICANTE	405	6	6	6	1	0	5	0	0
CASTELLÓN	49	5	5	5	0	0	5	0	0
VALENCIA	410	15	15	15	15	0	0	0	0
<b>EXTREMADURA</b>	<b>101</b>	<b>96</b>	<b>96</b>	<b>96</b>	<b>84</b>	<b>0</b>	<b>12</b>	<b>0</b>	<b>0</b>
BADAJOZ	43	42	42	42	38	0	4	0	0
CÁCERES	58	54	54	54	46	0	8	0	0
<b>GALICIA</b>	<b>132</b>	<b>133</b>	<b>133</b>	<b>133</b>	<b>118</b>	<b>0</b>	<b>15</b>	<b>0</b>	<b>0</b>
A CORUÑA	38	40	40	40	36	0	4	0	0
LUGO	23	24	24	24	19	0	5	0	0
OURENSE	17	17	17	17	17	0	0	0	0
PONTEVEDRA	54	52	52	52	46	0	6	0	0
<b>MADRID</b>	<b>804</b>	<b>304</b>	<b>304</b>	<b>304</b>	<b>292</b>	<b>0</b>	<b>12</b>	<b>0</b>	<b>0</b>
<b>MURCIA</b>	<b>717</b>	<b>249</b>	<b>249</b>	<b>249</b>	<b>249</b>	<b>0</b>	<b>0</b>	<b>0</b>	<b>0</b>
<b>NAVARRA</b>	<b>46</b>	<b>45</b>	<b>45</b>	<b>45</b>	<b>39</b>	<b>0</b>	<b>6</b>	<b>0</b>	<b>0</b>
<b>PAÍS VASCO</b>	<b>142</b>	<b>73</b>	<b>73</b>	<b>73</b>	<b>66</b>	<b>0</b>	<b>7</b>	<b>0</b>	<b>0</b>
ARABA/ÁLAVA	21	17	17	17	17	0	0	0	0
GIPUZKOA	55	56	56	56	49	0	7	0	0
BIZKAIA	66	0	0	0	0	0	0	0	0
<b>LA RIOJA</b>	<b>27</b>	<b>15</b>	<b>15</b>	<b>15</b>	<b>15</b>	<b>0</b>	<b>0</b>	<b>0</b>	<b>0</b>
<b>CEUTA</b>	<b>56</b>	<b>39</b>	<b>39</b>	<b>39</b>	<b>34</b>	<b>0</b>	<b>5</b>	<b>0</b>	<b>0</b>
<b>MELILLA</b>	<b>232</b>	<b>233</b>	<b>231</b>	<b>231</b>	<b>223</b>	<b>0</b>	<b>8</b>	<b>0</b>	<b>10</b>
<b>TOTAL ESTADO</b>	<b>7.522</b>	<b>2.390</b>	<b>2.348</b>	<b>2.274</b>	<b>2.023</b>	<b>96</b>	<b>155</b>	<b>0</b>	<b>30</b>

(\*) Se recoge el número de suspensiones por inicio de actividad laboral en aplicación de la Disposición transitoria vigésima quinta del TRLGSS.

## **Anexo 12 Causas de extinción, suspensión o modificación de cuantías por comunidades autónomas y provincias del total de prestaciones**



# PRESTACIONES SOCIALES Y ECONÓMICAS (R. D. 383/1984, DE 1 DE FEBRERO): REVISIÓN ANUAL AÑO 2025

CC.AA. Y/O PROVINCIAS	TOTAL CAUSAS DE EXTINCIÓN, SUSPENSIÓN Y MODIFICACIÓN DE CUANTÍAS							TOTAL CAUSAS	
	FALLECIMIENTO	RECURSOS PROPIOS	RECURSOS FAMILIARES	PRESTACIÓN INCOMPTBLE.	INGRESO CENTRO	PÉRDIDA RESIDENCIA	ALTA S. SOCIAL		OTRAS
<b>ANDALUCÍA</b>	<b>5</b>	<b>10</b>	<b>1</b>	<b>6</b>	<b>0</b>	<b>0</b>	<b>0</b>	<b>3</b>	<b>25</b>
ALMERÍA	3	2	0	1	0	0	0	0	6
CÁDIZ	0	1	1	1	0	0	0	0	3
CÓRDOBA	0	0	0	0	0	0	0	0	0
GRANADA	2	0	0	0	0	0	0	0	2
HUELVA	0	0	0	1	0	0	0	0	1
JAÉN	0	0	0	2	0	0	0	0	2
MÁLAGA	0	7	0	1	0	0	0	0	8
SEVILLA	0	0	0	0	0	0	0	3	3
<b>ARAGÓN</b>	<b>0</b>	<b>0</b>	<b>0</b>	<b>2</b>	<b>0</b>	<b>0</b>	<b>0</b>	<b>0</b>	<b>2</b>
HUESCA	0	0	0	0	0	0	0	0	0
TERUEL	0	0	0	0	0	0	0	0	0
ZARAGOZA	0	0	0	2	0	0	0	0	2
<b>ASTURIAS</b>	<b>2</b>	<b>1</b>	<b>0</b>	<b>0</b>	<b>0</b>	<b>0</b>	<b>0</b>	<b>0</b>	<b>3</b>
<b>ILLES BALEARS</b>	<b>1</b>	<b>0</b>	<b>0</b>	<b>5</b>	<b>0</b>	<b>0</b>	<b>0</b>	<b>0</b>	<b>6</b>
<b>CANARIAS</b>	<b>0</b>	<b>0</b>	<b>0</b>	<b>0</b>	<b>0</b>	<b>0</b>	<b>0</b>	<b>0</b>	<b>0</b>
LAS PALMAS	0	0	0	0	0	0	0	0	0
S.C. TENERIFE	0	0	0	0	0	0	0	0	0
<b>CANTABRIA</b>	<b>0</b>	<b>2</b>	<b>0</b>	<b>2</b>	<b>0</b>	<b>0</b>	<b>0</b>	<b>0</b>	<b>4</b>
<b>CASTILLA Y LEÓN</b>	<b>5</b>	<b>7</b>	<b>0</b>	<b>4</b>	<b>0</b>	<b>0</b>	<b>0</b>	<b>1</b>	<b>17</b>
ÁVILA	0	0	0	0	0	0	0	0	0
BURGOS	0	0	0	0	0	0	0	0	0
LEÓN	3	1	0	3	0	0	0	0	7
PALENCIA	0	1	0	0	0	0	0	0	1
SALAMANCA	0	0	0	0	0	0	0	0	0
SEGOVIA	0	0	0	1	0	0	0	1	2
SORIA	2	2	0	0	0	0	0	0	4
VALLADOLID	0	3	0	0	0	0	0	0	3
ZAMORA	0	0	0	0	0	0	0	0	0
<b>CASTILLA-LA MANCHA</b>	<b>8</b>	<b>6</b>	<b>0</b>	<b>7</b>	<b>0</b>	<b>0</b>	<b>0</b>	<b>0</b>	<b>21</b>
ALBACETE	2	4	0	0	0	0	0	0	6
CIUDAD REAL	5	0	0	1	0	0	0	0	6
CUENCA	0	2	0	5	0	0	0	0	7
GUADALAJARA	1	0	0	1	0	0	0	0	2
TOLEDO	0	0	0	0	0	0	0	0	0

CC.AA. Y/O PROVINCIAS	TOTAL CAUSAS DE EXTINCIÓN, SUSPENSIÓN Y MODIFICACIÓN DE CUANTÍAS							TOTAL CAUSAS	
	FALLECIMIENTO	RECURSOS PROPIOS	RECURSOS FAMILIARES	PRESTACIÓN INCOMPTBLE.	INGRESO CENTRO	PÉRDIDA RESIDENCIA	ALTA S. SOCIAL		OTRAS
<b>CATALUNYA</b>	0	12	0	0	0	0	0	3	15
BARCELONA	0	7	0	0	0	0	0	2	9
GIRONA	0	2	0	0	0	0	0	0	2
LLEIDA	0	1	0	0	0	0	0	0	1
TARRAGONA	0	2	0	0	0	0	0	1	3
<b>COMUNIDAD VALENCIANA</b>	18	4	0	2	0	0	1	1	26
ALICANTE	2	1	0	2	0	0	1	0	6
CASTELLÓN	5	0	0	0	0	0	0	0	5
VALENCIA	11	3	0	0	0	0	0	1	15
<b>EXTREMADURA</b>	7	1	0	6	0	0	1	1	16
BADAJOS	1	0	0	2	0	0	0	1	4
CÁCERES	6	1	0	4	0	0	1	0	12
<b>GALICIA</b>	4	5	0	2	0	0	0	5	16
A CORUÑA	1	3	0	0	0	0	0	0	4
LUGO	0	0	0	0	0	0	0	5	5
OURENSE	0	0	0	0	0	0	0	0	0
PONTEVEDRA	3	2	0	2	0	0	0	0	7
<b>MADRID</b>	2	0	0	14	0	0	0	0	16
<b>MURCIA</b>	0	0	0	0	0	0	0	0	0
<b>NAVARRA</b>	1	3	1	1	0	0	0	0	6
<b>PAÍS VASCO</b>	4	3	0	0	0	0	0	0	7
ARABA/ÁLAVA	0	0	0	0	0	0	0	0	0
GIPUZKOA	4	3	0	0	0	0	0	0	7
BIZKAIA	0	0	0	0	0	0	0	0	0
<b>LA RIOJA</b>	0	0	0	0	0	0	0	0	0
<b>CEUTA</b>	4	1	0	0	0	0	0	0	5
<b>MELILLA</b>	3	2	3	0	0	0	0	0	8
<b>TOTAL ESTADO</b>	64	57	5	51	0	0	2	14	193

## **Anexo 13 Causas de extinción, suspensión o modificación de cuantías por comunidades autónomas y provincias del SGIM**



# PRESTACIONES SOCIALES Y ECONÓMICAS (R. D. 383/1984, DE 1 DE FEBRERO): REVISIÓN ANUAL AÑO 2025

CC.AA. Y/O PROVINCIAS	S.G.I.M. CAUSAS DE EXTINCIÓN, SUSPENSIÓN Y MODIFICACIÓN DE CUANTÍAS							TOTAL CAUSAS	
	FALLECIMIENTO	RECURSOS PROPIOS	RECURSOS FAMILIARES	PRESTACIÓN INCOMPTBLE.	INGRESO CENTRO	PÉRDIDA RESIDENCIA	SUSPENSIÓN INICIO ACTIVIDAD LABORAL		OTRAS
<b>ANDALUCÍA</b>	<b>4</b>	<b>7</b>	-	<b>5</b>	-	<b>0</b>	<b>0</b>	<b>3</b>	<b>19</b>
ALMERÍA	3	2	-	1	-	0	0	0	6
CÁDIZ	0	0	-	1	-	0	0	0	1
CÓRDOBA	0	0	-	0	-	0	0	0	0
GRANADA	1	0	-	0	-	0	0	0	1
HUELVA	0	0	-	1	-	0	0	0	1
JAÉN	0	0	-	2	-	0	0	0	2
MÁLAGA	0	5	-	0	-	0	0	0	5
SEVILLA	0	0	-	0	-	0	0	3	3
<b>ARAGÓN</b>	<b>0</b>	<b>0</b>	-	<b>2</b>	-	<b>0</b>	<b>0</b>	<b>0</b>	<b>2</b>
HUESCA	0	0	-	0	-	0	0	0	0
TERUEL	0	0	-	0	-	0	0	0	0
ZARAGOZA	0	0	-	2	-	0	0	0	2
<b>ASTURIAS</b>	<b>2</b>	<b>1</b>	-	<b>0</b>	-	<b>0</b>	<b>0</b>	<b>0</b>	<b>3</b>
<b>ILLES BALEARS</b>	<b>1</b>	<b>0</b>	-	<b>4</b>	-	<b>0</b>	<b>0</b>	<b>0</b>	<b>5</b>
<b>CANARIAS</b>	<b>0</b>	<b>0</b>	-	<b>0</b>	-	<b>0</b>	<b>0</b>	<b>0</b>	<b>0</b>
LAS PALMAS	0	0	-	0	-	0	0	0	0
S.C. TENERIFE	0	0	-	0	-	0	0	0	0
<b>CANTABRIA</b>	<b>0</b>	<b>2</b>	-	<b>2</b>	-	<b>0</b>	<b>0</b>	<b>0</b>	<b>4</b>
<b>CASTILLA Y LEÓN</b>	<b>4</b>	<b>7</b>	-	<b>4</b>	-	<b>0</b>	<b>0</b>	<b>0</b>	<b>15</b>
ÁVILA	0	0	-	0	-	0	0	0	0
BURGOS	0	0	-	0	-	0	0	0	0
LEÓN	2	1	-	3	-	0	0	0	6
PALENCIA	0	1	-	0	-	0	0	0	1
SALAMANCA	0	0	-	0	-	0	0	0	0
SEGOVIA	0	0	-	1	-	0	0	0	1
SORIA	2	2	-	0	-	0	0	0	4
VALLADOLID	0	3	-	0	-	0	0	0	3
ZAMORA	0	0	-	0	-	0	0	0	0
<b>CASTILLA-LA MANCHA</b>	<b>6</b>	<b>5</b>	-	<b>6</b>	-	<b>0</b>	<b>0</b>	<b>0</b>	<b>17</b>
ALBACETE	2	4	-	0	-	0	0	0	6
CIUDAD REAL	3	0	-	1	-	0	0	0	4
CUENCA	0	1	-	4	-	0	0	0	5
GUADALAJARA	1	0	-	1	-	0	0	0	2
TOLEDO	0	0	-	0	-	0	0	0	0

CC.AA. Y/O PROVINCIAS	S.G.I.M. CAUSAS DE EXTINCIÓN, SUSPENSIÓN Y MODIFICACIÓN DE CUANTÍAS							TOTAL CAUSAS	
	FALLECIMIENTO	RECURSOS PROPIOS	RECURSOS FAMILIARES	PRESTACIÓN INCOMPTBLE.	INGRESO CENTRO	PÉRDIDA RESIDENCIA	SUSPENSIÓN INICIO ACTIVIDAD LABORAL		OTRAS
<b>CATALUNYA</b>	<b>0</b>	<b>12</b>	<b>-</b>	<b>0</b>	<b>-</b>	<b>0</b>	<b>0</b>	<b>3</b>	<b>15</b>
BARCELONA	0	7	-	0	-	0	0	2	9
GIRONA	0	2	-	0	-	0	0	0	2
LLEIDA	0	1	-	0	-	0	0	0	1
TARRAGONA	0	2	-	0	-	0	0	1	3
<b>COMUNIDAD VALENCIANA</b>	<b>11</b>	<b>3</b>	<b>-</b>	<b>2</b>	<b>-</b>	<b>0</b>	<b>0</b>	<b>0</b>	<b>16</b>
ALICANTE	2	1	-	2	-	0	0	0	5
CASTELLÓN	3	0	-	0	-	0	0	0	3
VALENCIA	6	2	-	0	-	0	0	0	8
<b>EXTREMADURA</b>	<b>4</b>	<b>1</b>	<b>-</b>	<b>5</b>	<b>-</b>	<b>0</b>	<b>0</b>	<b>1</b>	<b>11</b>
BADAJOS	1	0	-	2	-	0	0	1	4
CÁCERES	3	1	-	3	-	0	0	0	7
<b>GALICIA</b>	<b>4</b>	<b>5</b>	<b>-</b>	<b>1</b>	<b>-</b>	<b>0</b>	<b>0</b>	<b>0</b>	<b>10</b>
A CORUÑA	1	3	-	0	-	0	0	0	4
LUGO	0	0	-	0	-	0	0	0	0
OURENSE	0	0	-	0	-	0	0	0	0
PONTEVEDRA	3	2	-	1	-	0	0	0	6
<b>MADRID</b>	<b>1</b>	<b>0</b>	<b>-</b>	<b>11</b>	<b>-</b>	<b>0</b>	<b>0</b>	<b>0</b>	<b>12</b>
<b>MURCIA</b>	<b>0</b>	<b>0</b>	<b>-</b>	<b>0</b>	<b>-</b>	<b>0</b>	<b>0</b>	<b>0</b>	<b>0</b>
<b>NAVARRA</b>	<b>1</b>	<b>2</b>	<b>-</b>	<b>0</b>	<b>-</b>	<b>0</b>	<b>0</b>	<b>0</b>	<b>3</b>
<b>PAÍS VASCO</b>	<b>0</b>	<b>0</b>	<b>-</b>	<b>0</b>	<b>-</b>	<b>0</b>	<b>0</b>	<b>0</b>	<b>0</b>
ARABA/ÁLAVA	0	0	-	0	-	0	0	0	0
GIPUZKOA	0	0	-	0	-	0	0	0	0
BIZKAIA	0	0	-	0	-	0	0	0	0
<b>LA RIOJA</b>	<b>0</b>	<b>0</b>	<b>-</b>	<b>0</b>	<b>-</b>	<b>0</b>	<b>0</b>	<b>0</b>	<b>0</b>
<b>CEUTA</b>	<b>0</b>	<b>0</b>	<b>-</b>	<b>0</b>	<b>-</b>	<b>0</b>	<b>0</b>	<b>0</b>	<b>0</b>
<b>MELILLA</b>	<b>0</b>	<b>2</b>	<b>-</b>	<b>0</b>	<b>-</b>	<b>0</b>	<b>0</b>	<b>0</b>	<b>2</b>
<b>TOTAL ESTADO</b>	<b>38</b>	<b>47</b>	<b>-</b>	<b>42</b>	<b>-</b>	<b>0</b>	<b>0</b>	<b>7</b>	<b>134</b>

## **Anexo 14 Causas de extinción y suspensión por comunidades autónomas y provincias del SATP**



# PRESTACIONES SOCIALES Y ECONÓMICAS (R. D. 383/1984, DE 1 DE FEBRERO): REVISIÓN ANUAL AÑO 2025

CC.AA. Y/O PROVINCIAS	S.A.T.P. CAUSAS DE EXTINCIÓN DEL DERECHO							TOTAL CAUSAS	
	FALLECIMIENTO	RECURSOS PROPIOS	RECURSOS FAMILIARES	PRESTACIÓN INCOMPTBLE.	INGRESO CENTRO	PÉRDIDA RESIDENCIA	ALTA S. SOCIAL		OTRAS
<b>ANDALUCÍA</b>	0	1	-	0	0	0	0	0	1
ALMERÍA	0	0	-	0	0	0	0	0	0
CÁDIZ	0	0	-	0	0	0	0	0	0
CÓRDOBA	0	0	-	0	0	0	0	0	0
GRANADA	0	0	-	0	0	0	0	0	0
HUELVA	0	0	-	0	0	0	0	0	0
JAÉN	0	0	-	0	0	0	0	0	0
MÁLAGA	0	1	-	0	0	0	0	0	1
SEVILLA	0	0	-	0	0	0	0	0	0
<b>ARAGÓN</b>	0	0	-	0	0	0	0	0	0
HUESCA	0	0	-	0	0	0	0	0	0
TERUEL	0	0	-	0	0	0	0	0	0
ZARAGOZA	0	0	-	0	0	0	0	0	0
<b>ASTURIAS</b>	0	0	-	0	0	0	0	0	0
<b>ILLES BALEARS</b>	0	0	-	1	0	0	0	0	1
<b>CANARIAS</b>	0	0	-	0	0	0	0	0	0
LAS PALMAS	0	0	-	0	0	0	0	0	0
S.C. TENERIFE	0	0	-	0	0	0	0	0	0
<b>CANTABRIA</b>	0	0	-	0	0	0	0	0	0
<b>CASTILLA Y LEÓN</b>	0	0	-	0	0	0	0	0	0
ÁVILA	0	0	-	0	0	0	0	0	0
BURGOS	0	0	-	0	0	0	0	0	0
LEÓN	0	0	-	0	0	0	0	0	0
PALENCIA	0	0	-	0	0	0	0	0	0
SALAMANCA	0	0	-	0	0	0	0	0	0
SEGOVIA	0	0	-	0	0	0	0	0	0
SORIA	0	0	-	0	0	0	0	0	0
VALLADOLID	0	0	-	0	0	0	0	0	0
ZAMORA	0	0	-	0	0	0	0	0	0
<b>CASTILLA-LA MANCHA</b>	0	0	-	1	0	0	0	0	1
ALBACETE	0	0	-	0	0	0	0	0	0
CIUDAD REAL	0	0	-	0	0	0	0	0	0
CUENCA	0	0	-	1	0	0	0	0	1
GUADALAJARA	0	0	-	0	0	0	0	0	0
TOLEDO	0	0	-	0	0	0	0	0	0

CC.AA. Y/O PROVINCIAS	S.A.T.P. CAUSAS DE EXTINCIÓN DEL DERECHO							TOTAL CAUSAS	
	FALLECIMIENTO	RECURSOS PROPIOS	RECURSOS FAMILIARES	PRESTACIÓN INCOMPTBLE.	INGRESO CENTRO	PÉRDIDA RESIDENCIA	ALTA S. SOCIAL		OTRAS
<b>CATALUNYA</b>	0	0	-	0	0	0	0	0	0
BARCELONA	0	0	-	0	0	0	0	0	0
GIRONA	0	0	-	0	0	0	0	0	0
LLEIDA	0	0	-	0	0	0	0	0	0
TARRAGONA	0	0	-	0	0	0	0	0	0
<b>COMUNIDAD VALENCIANA</b>	1	0	-	0	0	0	0	0	1
ALICANTE	0	0	-	0	0	0	0	0	0
CASTELLÓN	1	0	-	0	0	0	0	0	1
VALENCIA	0	0	-	0	0	0	0	0	0
<b>EXTREMADURA</b>	1	0	-	0	0	0	0	0	1
BADAJOS	0	0	-	0	0	0	0	0	0
CÁCERES	1	0	-	0	0	0	0	0	1
<b>GALICIA</b>	0	0	-	0	0	0	0	0	0
A CORUÑA	0	0	-	0	0	0	0	0	0
LUGO	0	0	-	0	0	0	0	0	0
OURENSE	0	0	-	0	0	0	0	0	0
PONTEVEDRA	0	0	-	0	0	0	0	0	0
<b>MADRID</b>	0	0	-	2	0	0	0	0	2
<b>MURCIA</b>	0	0	-	0	0	0	0	0	0
<b>NAVARRA</b>	0	0	-	0	0	0	0	0	0
<b>PAÍS VASCO</b>	0	0	-	0	0	0	0	0	0
ARABA/ÁLAVA	0	0	-	0	0	0	0	0	0
GIPUZKOA	0	0	-	0	0	0	0	0	0
BIZKAIA	0	0	-	0	0	0	0	0	0
<b>LA RIOJA</b>	0	0	-	0	0	0	0	0	0
<b>CEUTA</b>	0	0	-	0	0	0	0	0	0
<b>MELILLA</b>	0	0	-	0	0	0	0	0	0
<b>TOTAL ESTADO</b>	<b>2</b>	<b>1</b>	<b>-</b>	<b>4</b>	<b>0</b>	<b>0</b>	<b>0</b>	<b>0</b>	<b>7</b>

## **Anexo 15 Causas de extinción y suspensión por comunidades autónomas y provincias del SMGT**



# PRESTACIONES SOCIALES Y ECONÓMICAS (R. D. 383/1984, DE 1 DE FEBRERO): REVISIÓN ANUAL AÑO 2025

CC.AA. Y/O PROVINCIAS	S.M.G.T. CAUSAS DE EXTINCIÓN DEL DERECHO								TOTAL CAUSAS
	FALLECIMIENTO	RECURSOS PROPIOS	RECURSOS FAMILIARES	PRESTACIÓN INCOMPTBLE.	INGRESO CENTRO	PÉRDIDA RESIDENCIA	ALTA S. SOCIAL	OTRAS	
<b>ANDALUCÍA</b>	<b>1</b>	<b>2</b>	<b>1</b>	<b>1</b>	<b>0</b>	<b>0</b>	<b>0</b>	<b>0</b>	<b>5</b>
ALMERÍA	0	0	0	0	0	0	0	0	0
CÁDIZ	0	1	1	0	0	0	0	0	2
CÓRDOBA	0	0	0	0	0	0	0	0	0
GRANADA	1	0	0	0	0	0	0	0	1
HUELVA	0	0	0	0	0	0	0	0	0
JAÉN	0	0	0	0	0	0	0	0	0
MÁLAGA	0	1	0	1	0	0	0	0	2
SEVILLA	0	0	0	0	0	0	0	0	0
<b>ARAGÓN</b>	<b>0</b>	<b>0</b>	<b>0</b>	<b>0</b>	<b>0</b>	<b>0</b>	<b>0</b>	<b>0</b>	<b>0</b>
HUESCA	0	0	0	0	0	0	0	0	0
TERUEL	0	0	0	0	0	0	0	0	0
ZARAGOZA	0	0	0	0	0	0	0	0	0
<b>ASTURIAS</b>	<b>0</b>	<b>0</b>	<b>0</b>	<b>0</b>	<b>0</b>	<b>0</b>	<b>0</b>	<b>0</b>	<b>0</b>
<b>ILLES BALEARS</b>	<b>0</b>	<b>0</b>	<b>0</b>	<b>0</b>	<b>0</b>	<b>0</b>	<b>0</b>	<b>0</b>	<b>0</b>
<b>CANARIAS</b>	<b>0</b>	<b>0</b>	<b>0</b>	<b>0</b>	<b>0</b>	<b>0</b>	<b>0</b>	<b>0</b>	<b>0</b>
LAS PALMAS	0	0	0	0	0	0	0	0	0
S.C. TENERIFE	0	0	0	0	0	0	0	0	0
<b>CANTABRIA</b>	<b>0</b>	<b>0</b>	<b>0</b>	<b>0</b>	<b>0</b>	<b>0</b>	<b>0</b>	<b>0</b>	<b>0</b>
<b>CASTILLA Y LEÓN</b>	<b>0</b>	<b>0</b>	<b>0</b>	<b>0</b>	<b>0</b>	<b>0</b>	<b>0</b>	<b>1</b>	<b>1</b>
ÁVILA	0	0	0	0	0	0	0	0	0
BURGOS	0	0	0	0	0	0	0	0	0
LEÓN	0	0	0	0	0	0	0	0	0
PALENCIA	0	0	0	0	0	0	0	0	0
SALAMANCA	0	0	0	0	0	0	0	0	0
SEGOVIA	0	0	0	0	0	0	0	1	1
SORIA	0	0	0	0	0	0	0	0	0
VALLADOLID	0	0	0	0	0	0	0	0	0
ZAMORA	0	0	0	0	0	0	0	0	0
<b>CASTILLA-LA MANCHA</b>	<b>2</b>	<b>1</b>	<b>0</b>	<b>0</b>	<b>0</b>	<b>0</b>	<b>0</b>	<b>0</b>	<b>3</b>
ALBACETE	0	0	0	0	0	0	0	0	0
CIUDAD REAL	2	0	0	0	0	0	0	0	2
CUENCA	0	1	0	0	0	0	0	0	1
GUADALAJARA	0	0	0	0	0	0	0	0	0
TOLEDO	0	0	0	0	0	0	0	0	0

CC.AA. Y/O PROVINCIAS	S.M.G.T. CAUSAS DE EXTINCIÓN DEL DERECHO								TOTAL
	FALLECIMIENTO	RECURSOS PROPIOS	RECURSOS FAMILIARES	PRESTACIÓN INCOMPTBLE.	INGRESO CENTRO	PÉRDIDA RESIDENCIA	ALTA S. SOCIAL	OTRAS	CAUSAS
<b>CATALUNYA</b>	0	0	0	0	0	0	0	0	0
BARCELONA	0	0	0	0	0	0	0	0	0
GIRONA	0	0	0	0	0	0	0	0	0
LLEIDA	0	0	0	0	0	0	0	0	0
TARRAGONA	0	0	0	0	0	0	0	0	0
<b>COMUNIDAD VALENCIANA</b>	2	1	0	0	0	0	1	1	5
ALICANTE	0	0	0	0	0	0	1	0	1
CASTELLÓN	1	0	0	0	0	0	0	0	1
VALENCIA	1	1	0	0	0	0	0	1	3
<b>EXTREMADURA</b>	1	0	0	0	0	0	0	0	1
BADAJOS	0	0	0	0	0	0	0	0	0
CÁCERES	1	0	0	0	0	0	0	0	1
<b>GALICIA</b>	0	0	0	0	0	0	0	0	0
A CORUÑA	0	0	0	0	0	0	0	0	0
LUGO	0	0	0	0	0	0	0	0	0
OURENSE	0	0	0	0	0	0	0	0	0
PONTEVEDRA	0	0	0	0	0	0	0	0	0
<b>MADRID</b>	1	0	0	1	0	0	0	0	2
<b>MURCIA</b>	0	0	0	0	0	0	0	0	0
<b>NAVARRA</b>	0	1	1	0	0	0	0	0	2
<b>PAÍS VASCO</b>	4	3	0	0	0	0	0	0	7
ARABA/ÁLAVA	0	0	0	0	0	0	0	0	0
GIPUZKOA	4	3	0	0	0	0	0	0	7
BIZKAIA	0	0	0	0	0	0	0	0	0
<b>LA RIOJA</b>	0	0	0	0	0	0	0	0	0
<b>CEUTA</b>	4	1	0	0	0	0	0	0	5
<b>MELILLA</b>	3	0	3	0	0	0	0	0	6
<b>TOTAL ESTADO</b>	18	9	5	2	0	0	1	2	37

## **Anexo 16 Causas de extinción y suspensión por comunidades autónomas y provincias del ASPF**



# PRESTACIONES SOCIALES Y ECONÓMICAS (R. D. 383/1984, DE 1 DE FEBRERO): REVISIÓN ANUAL AÑO 2025

CC.AA. Y/O PROVINCIAS	A.S.P.F. CAUSAS DE EXTINCIÓN DEL DERECHO								TOTAL CAUSAS
	FALLECIMIENTO	RECURSOS PROPIOS	RECURSOS FAMILIARES	PRESTACIÓN INCOMPTBLE.	INGRESO CENTRO	PÉRDIDA RESIDENCIA	ALTA S. SOCIAL	OTRAS	
<b>ANDALUCÍA</b>	0	-	-	0	-	0	0	0	0
ALMERÍA	0	-	-	0	-	0	0	0	0
CÁDIZ	0	-	-	0	-	0	0	0	0
CÓRDOBA	0	-	-	0	-	0	0	0	0
GRANADA	0	-	-	0	-	0	0	0	0
HUELVA	0	-	-	0	-	0	0	0	0
JAÉN	0	-	-	0	-	0	0	0	0
MÁLAGA	0	-	-	0	-	0	0	0	0
SEVILLA	0	-	-	0	-	0	0	0	0
<b>ARAGÓN</b>	0	-	-	0	-	0	0	0	0
HUESCA	0	-	-	0	-	0	0	0	0
TERUEL	0	-	-	0	-	0	0	0	0
ZARAGOZA	0	-	-	0	-	0	0	0	0
<b>ASTURIAS</b>	0	-	-	0	-	0	0	0	0
<b>ILLES BALEARS</b>	0	-	-	0	-	0	0	0	0
<b>CANARIAS</b>	0	-	-	0	-	0	0	0	0
LAS PALMAS	0	-	-	0	-	0	0	0	0
S.C. TENERIFE	0	-	-	0	-	0	0	0	0
<b>CANTABRIA</b>	0	-	-	0	-	0	0	0	0
<b>CASTILLA Y LEÓN</b>	1	-	-	0	-	0	0	0	1
ÁVILA	0	-	-	0	-	0	0	0	0
BURGOS	0	-	-	0	-	0	0	0	0
LEÓN	1	-	-	0	-	0	0	0	1
PALENCIA	0	-	-	0	-	0	0	0	0
SALAMANCA	0	-	-	0	-	0	0	0	0
SEGOVIA	0	-	-	0	-	0	0	0	0
SORIA	0	-	-	0	-	0	0	0	0
VALLADOLID	0	-	-	0	-	0	0	0	0
ZAMORA	0	-	-	0	-	0	0	0	0
<b>CASTILLA-LA MANCHA</b>	0	-	-	0	-	0	0	0	0
ALBACETE	0	-	-	0	-	0	0	0	0
CIUDAD REAL	0	-	-	0	-	0	0	0	0
CUENCA	0	-	-	0	-	0	0	0	0
GUADALAJARA	0	-	-	0	-	0	0	0	0
TOLEDO	0	-	-	0	-	0	0	0	0

CC.AA. Y/O PROVINCIAS	A.S.P.F. CAUSAS DE EXTINCIÓN DEL DERECHO							TOTAL CAUSAS	
	FALLECIMIENTO	RECURSOS PROPIOS	RECURSOS FAMILIARES	PRESTACIÓN INCOMPTBLE.	INGRESO CENTRO	PÉRDIDA RESIDENCIA	ALTA S. SOCIAL		OTRAS
<b>CATALUNYA</b>	0	-	-	0	-	0	0	0	0
BARCELONA	0	-	-	0	-	0	0	0	0
GIRONA	0	-	-	0	-	0	0	0	0
LLEIDA	0	-	-	0	-	0	0	0	0
TARRAGONA	0	-	-	0	-	0	0	0	0
<b>COMUNIDAD VALENCIANA</b>	4	-	-	0	-	0	0	0	4
ALICANTE	0	-	-	0	-	0	0	0	0
CASTELLÓN	0	-	-	0	-	0	0	0	0
VALENCIA	4	-	-	0	-	0	0	0	4
<b>EXTREMADURA</b>	1	-	-	1	-	0	1	0	3
BADAJOS	0	-	-	0	-	0	0	0	0
CÁCERES	1	-	-	1	-	0	1	0	3
<b>GALICIA</b>	0	-	-	1	-	0	0	5	6
A CORUÑA	0	-	-	0	-	0	0	0	0
LUGO	0	-	-	0	-	0	0	5	5
OURENSE	0	-	-	0	-	0	0	0	0
PONTEVEDRA	0	-	-	1	-	0	0	0	1
<b>MADRID</b>	0	-	-	0	-	0	0	0	0
MURCIA	0	-	-	0	-	0	0	0	0
NAVARRA	0	-	-	1	-	0	0	0	1
<b>PAÍS VASCO</b>	0	-	-	0	-	0	0	0	0
ARABA/ÁLAVA	0	-	-	0	-	0	0	0	0
GIPUZKOA	0	-	-	0	-	0	0	0	0
BIZKAIA	0	-	-	0	-	0	0	0	0
LA RIOJA	0	-	-	0	-	0	0	0	0
CEUTA	0	-	-	0	-	0	0	0	0
MELILLA	0	-	-	0	-	0	0	0	0
<b>TOTAL ESTADO</b>	6	-	-	3	-	0	1	5	15

## **5. REVISIONES DE OFICIO Y A INSTANCIA DE PARTE DE PRESTACIONES SOCIALES Y ECONÓMICAS PARA PERSONAS CON DISCAPACIDAD DE 2025**



## **Anexo 17 Revisiones de oficio e instancia de parte por comunidades autónomas y provincias total prestaciones**



# PRESTACIONES SOCIALES Y ECONÓMICAS REAL DECRETO 383/1984

## REVISIONES DE OFICIO E INSTANCIA DE PARTE EFECTUADAS EN EL AÑO 2025

CC.AA. Y/O PROVINCIAS	REVISIONES EFECTUADAS				CAUSAS DE EXTINCIÓN DEL DERECHO									
	Modifica. Cuantía	Extinción Derecho	Suspensión		TOTAL	Recursos Propios	Recursos Familiares	Prestación Incompatible	Ingreso Centro	Pérdida Residencia	Fallecimiento	Grado y Baremo	Alta S.S.	TOTAL
			Act. Laboral	Otras										
<b>ANDALUCÍA</b>	<b>0</b>	<b>82</b>	<b>0</b>	<b>0</b>	<b>82</b>	<b>19</b>	<b>0</b>	<b>22</b>	<b>0</b>	<b>0</b>	<b>41</b>	<b>0</b>	<b>0</b>	<b>82</b>
ALMERÍA	0	11	0	0	11	1	0	4	0	0	6	0	0	11
CÁDIZ	0	5	0	0	5	1	0	3	0	0	1	0	0	5
CÓRDOBA	0	3	0	0	3	1	0	1	0	0	1	0	0	3
GRANADA	0	9	0	0	9	0	0	2	0	0	7	0	0	9
HUELVA	0	3	0	0	3	1	0	0	0	0	2	0	0	3
JAÉN	0	5	0	0	5	0	0	1	0	0	4	0	0	5
MÁLAGA	0	39	0	0	39	12	0	9	0	0	18	0	0	39
SEVILLA	0	7	0	0	7	3	0	2	0	0	2	0	0	7
<b>ARAGÓN</b>	<b>0</b>	<b>14</b>	<b>0</b>	<b>0</b>	<b>14</b>	<b>0</b>	<b>0</b>	<b>9</b>	<b>0</b>	<b>0</b>	<b>5</b>	<b>0</b>	<b>0</b>	<b>14</b>
HUESCA	0	3	0	0	3	0	0	0	0	0	3	0	0	3
TERUEL	0	0	0	0	0	0	0	0	0	0	0	0	0	0
ZARAGOZA	0	11	0	0	11	0	0	9	0	0	2	0	0	11
<b>ASTURIAS</b>	<b>0</b>	<b>24</b>	<b>0</b>	<b>1</b>	<b>25</b>	<b>4</b>	<b>0</b>	<b>8</b>	<b>0</b>	<b>0</b>	<b>12</b>	<b>0</b>	<b>0</b>	<b>24</b>
<b>ILLES BALEARS</b>	<b>0</b>	<b>6</b>	<b>0</b>	<b>0</b>	<b>6</b>	<b>0</b>	<b>0</b>	<b>5</b>	<b>0</b>	<b>0</b>	<b>1</b>	<b>0</b>	<b>0</b>	<b>6</b>
<b>CANARIAS</b>	<b>0</b>	<b>9</b>	<b>0</b>	<b>0</b>	<b>9</b>	<b>0</b>	<b>0</b>	<b>2</b>	<b>0</b>	<b>0</b>	<b>6</b>	<b>0</b>	<b>1</b>	<b>9</b>
LAS PALMAS	0	2	0	0	2	0	0	0	0	0	2	0	0	2
S.C. TENERIFE	0	7	0	0	7	0	0	2	0	0	4	0	1	7
<b>CANTABRIA</b>	<b>0</b>	<b>3</b>	<b>0</b>	<b>0</b>	<b>3</b>	<b>2</b>	<b>0</b>	<b>0</b>	<b>0</b>	<b>0</b>	<b>1</b>	<b>0</b>	<b>0</b>	<b>3</b>
<b>CASTILLA Y LEÓN</b>	<b>1</b>	<b>30</b>	<b>0</b>	<b>5</b>	<b>36</b>	<b>10</b>	<b>0</b>	<b>9</b>	<b>1</b>	<b>1</b>	<b>9</b>	<b>0</b>	<b>0</b>	<b>30</b>
ÁVILA	0	0	0	0	0	0	0	0	0	0	0	0	0	0
BURGOS	0	1	0	0	1	0	0	1	0	0	0	0	0	1
LEÓN	1	8	0	2	11	1	0	3	0	0	4	0	0	8
PALENCIA	0	2	0	1	3	1	0	1	0	0	0	0	0	2
SALAMANCA	0	7	0	0	7	3	0	1	0	0	3	0	0	7
SEGOVIA	0	2	0	0	2	0	0	1	0	1	0	0	0	2
SORIA	0	5	0	0	5	2	0	1	1	0	1	0	0	5
VALLADOLID	0	4	0	2	6	3	0	0	0	0	1	0	0	4
ZAMORA	0	1	0	0	1	0	0	1	0	0	0	0	0	1
<b>CASTILLA-LA MANCHA</b>	<b>1</b>	<b>41</b>	<b>0</b>	<b>0</b>	<b>42</b>	<b>15</b>	<b>0</b>	<b>17</b>	<b>0</b>	<b>0</b>	<b>9</b>	<b>0</b>	<b>0</b>	<b>41</b>
ALBACETE	1	6	0	0	7	3	0	0	0	0	3	0	0	6
CIUDAD REAL	0	6	0	0	6	0	0	2	0	0	4	0	0	6
CUENCA	0	5	0	0	5	0	0	5	0	0	0	0	0	5
GUADALAJARA	0	4	0	0	4	0	0	2	0	0	2	0	0	4
TOLEDO	0	20	0	0	20	12	0	8	0	0	0	0	0	20

(Continúa al dorso)

CC.AA. Y/O PROVINCIA	REVISIONES EFECTUADAS					CAUSAS DE EXTINCIÓN DEL DERECHO								
	Modifica. Cuantía	Extinción Derecho	Suspensión		TOTAL	Recursos Propios	Recursos Familiares	Prestación Incompatible	Ingreso Centro	Pérdida Residencia	Fallecimiento	Grado y Baremo	Alta S.S.	TOTAL
			Act. Laboral	Otras										
<b>CATALUNYA</b>	<b>0</b>	<b>0</b>	<b>0</b>	<b>0</b>	<b>0</b>	<b>0</b>	<b>0</b>	<b>0</b>	<b>0</b>	<b>0</b>	<b>0</b>	<b>0</b>	<b>0</b>	<b>0</b>
BARCELONA	0	0	0	0	0	0	0	0	0	0	0	0	0	0
GIRONA	0	0	0	0	0	0	0	0	0	0	0	0	0	0
LLEIDA	0	0	0	0	0	0	0	0	0	0	0	0	0	0
TARRAGONA	0	0	0	0	0	0	0	0	0	0	0	0	0	0
<b>COMUNIDAD VALENCIANA</b>	<b>0</b>	<b>20</b>	<b>0</b>	<b>0</b>	<b>20</b>	<b>3</b>	<b>0</b>	<b>1</b>	<b>0</b>	<b>0</b>	<b>14</b>	<b>1</b>	<b>1</b>	<b>20</b>
ALICANTE	0	5	0	0	5	1	0	1	0	0	2	0	1	5
CASTELLÓN	0	4	0	0	4	0	0	0	0	0	4	0	0	4
VALENCIA	0	11	0	0	11	2	0	0	0	0	8	1	0	11
<b>EXTREMADURA</b>	<b>0</b>	<b>14</b>	<b>0</b>	<b>0</b>	<b>14</b>	<b>2</b>	<b>0</b>	<b>7</b>	<b>0</b>	<b>0</b>	<b>4</b>	<b>0</b>	<b>1</b>	<b>14</b>
BADAJOS	0	5	0	0	5	0	0	3	0	0	2	0	0	5
CÁCERES	0	9	0	0	9	2	0	4	0	0	2	0	1	9
<b>GALICIA</b>	<b>0</b>	<b>8</b>	<b>0</b>	<b>0</b>	<b>8</b>	<b>4</b>	<b>0</b>	<b>3</b>	<b>0</b>	<b>0</b>	<b>1</b>	<b>0</b>	<b>0</b>	<b>8</b>
A CORUÑA	0	3	0	0	3	2	0	1	0	0	0	0	0	3
LUGO	0	0	0	0	0	0	0	0	0	0	0	0	0	0
OURENSE	0	0	0	0	0	0	0	0	0	0	0	0	0	0
PONTEVEDRA	0	5	0	0	5	2	0	2	0	0	1	0	0	5
<b>MADRID</b>	<b>0</b>	<b>22</b>	<b>0</b>	<b>0</b>	<b>22</b>	<b>2</b>	<b>0</b>	<b>16</b>	<b>0</b>	<b>0</b>	<b>4</b>	<b>0</b>	<b>0</b>	<b>22</b>
<b>MURCIA</b>	<b>2</b>	<b>209</b>	<b>1</b>	<b>1</b>	<b>213</b>	<b>2</b>	<b>0</b>	<b>21</b>	<b>0</b>	<b>0</b>	<b>142</b>	<b>0</b>	<b>44</b>	<b>209</b>
<b>NAVARRA</b>	<b>0</b>	<b>13</b>	<b>0</b>	<b>0</b>	<b>13</b>	<b>7</b>	<b>1</b>	<b>0</b>	<b>0</b>	<b>1</b>	<b>3</b>	<b>0</b>	<b>1</b>	<b>13</b>
<b>PAÍS VASCO</b>	<b>0</b>	<b>13</b>	<b>0</b>	<b>1</b>	<b>14</b>	<b>3</b>	<b>0</b>	<b>0</b>	<b>0</b>	<b>0</b>	<b>10</b>	<b>0</b>	<b>0</b>	<b>13</b>
ARABA/ÁLAVA	0	0	0	0	0	0	0	0	0	0	0	0	0	0
GIPUZKOA	0	4	0	0	4	0	0	0	0	0	4	0	0	4
BIZKAIA	0	9	0	1	10	3	0	0	0	0	6	0	0	9
<b>LA RIOJA</b>	<b>0</b>	<b>0</b>	<b>0</b>	<b>0</b>	<b>0</b>	<b>0</b>	<b>0</b>	<b>0</b>	<b>0</b>	<b>0</b>	<b>0</b>	<b>0</b>	<b>0</b>	<b>0</b>
CEUTA	0	6	0	0	6	1	4	1	0	0	0	0	0	6
MELILLA	0	23	0	7	30	2	4	0	0	0	16	0	1	23
<b>TOTAL ESTADO</b>	<b>4</b>	<b>537</b>	<b>1</b>	<b>15,00</b>	<b>557</b>	<b>76</b>	<b>9</b>	<b>121</b>	<b>1</b>	<b>2</b>	<b>278</b>	<b>1</b>	<b>49</b>	<b>537</b>

## **Anexo 18 Revisiones de oficio e instancia de parte por comunidades autónomas y provincias del SGIM**



# SUBSIDIO DE GARANTÍA DE INGRESOS MÍNIMOS

## REVISIONES DE OFICIO E INSTANCIA DE PARTE EFECTUADAS EN EL AÑO 2025

CC.AA. Y/O PROVINCIAS	REVISIONES EFECTUADAS				CAUSAS DE EXTINCIÓN DEL DERECHO						
	Modifica. Cuantía	Extinción Derecho	Suspensión		TOTAL	Recursos Propios	Prestación Incompatible	Pérdida Residencia	Fallecimiento	Grado y Baremo	TOTAL
			Act. Laboral	Otras							
<b>ANDALUCÍA</b>	<b>0</b>	<b>60</b>	<b>0</b>	<b>0</b>	<b>60</b>	<b>18</b>	<b>18</b>	<b>0</b>	<b>24</b>	<b>0</b>	<b>60</b>
ALMERÍA	0	8	0	0	8	1	4	0	3	0	8
CÁDIZ	0	4	0	0	4	1	2	0	1	0	4
CÓRDOBA	0	3	0	0	3	1	1	0	1	0	3
GRANADA	0	5	0	0	5	0	2	0	3	0	5
HUELVA	0	1	0	0	1	1	0	0	0	0	1
JAÉN	0	4	0	0	4	0	1	0	3	0	4
MÁLAGA	0	29	0	0	29	11	6	0	12	0	29
SEVILLA	0	6	0	0	6	3	2	0	1	0	6
<b>ARAGÓN</b>	<b>0</b>	<b>11</b>	<b>0</b>	<b>0</b>	<b>11</b>	<b>0</b>	<b>7</b>	<b>0</b>	<b>4</b>	<b>0</b>	<b>11</b>
HUESCA	0	3	0	0	3	0	0	0	3	0	3
TERUEL	0	0	0	0	0	0	0	0	0	0	0
ZARAGOZA	0	8	0	0	8	0	7	0	1	0	8
<b>ASTURIAS</b>	<b>0</b>	<b>16</b>	<b>0</b>	<b>1</b>	<b>17</b>	<b>4</b>	<b>6</b>	<b>0</b>	<b>6</b>	<b>0</b>	<b>16</b>
<b>ILLES BALEARS</b>	<b>0</b>	<b>5</b>	<b>0</b>	<b>0</b>	<b>5</b>	<b>0</b>	<b>4</b>	<b>0</b>	<b>1</b>	<b>0</b>	<b>5</b>
<b>CANARIAS</b>	<b>0</b>	<b>3</b>	<b>0</b>	<b>0</b>	<b>3</b>	<b>0</b>	<b>2</b>	<b>0</b>	<b>1</b>	<b>0</b>	<b>3</b>
LAS PALMAS	0	0	0	0	0	0	0	0	0	0	0
S.C. TENERIFE	0	3	0	0	3	0	2	0	1	0	3
<b>CANTABRIA</b>	<b>0</b>	<b>3</b>	<b>0</b>	<b>0</b>	<b>3</b>	<b>2</b>	<b>0</b>	<b>0</b>	<b>1</b>	<b>0</b>	<b>3</b>
<b>CASTILLA Y LEÓN</b>	<b>1</b>	<b>23</b>	<b>0</b>	<b>4</b>	<b>28</b>	<b>9</b>	<b>8</b>	<b>0</b>	<b>6</b>	<b>0</b>	<b>23</b>
ÁVILA	0	0	0	0	0	0	0	0	0	0	0
BURGOS	0	0	0	0	0	0	0	0	0	0	0
LEÓN	1	6	0	2	9	1	3	0	2	0	6
PALENCIA	0	2	0	0	2	1	1	0	0	0	2
SALAMANCA	0	5	0	0	5	2	1	0	2	0	5
SEGOVIA	0	1	0	0	1	0	1	0	0	0	1
SORIA	0	4	0	0	4	2	1	0	1	0	4
VALLADOLID	0	4	0	2	6	3	0	0	1	0	4
ZAMORA	0	1	0	0	1	0	1	0	0	0	1
<b>CASTILLA-LA MANCHA</b>	<b>1</b>	<b>26</b>	<b>0</b>	<b>0</b>	<b>27</b>	<b>9</b>	<b>11</b>	<b>0</b>	<b>6</b>	<b>0</b>	<b>26</b>
ALBACETE	1	6	0	0	7	3	0	0	3	0	6
CIUDAD REAL	0	2	0	0	2	0	1	0	1	0	2
CUENCA	0	4	0	0	4	0	4	0	0	0	4
GUADALAJARA	0	4	0	0	4	0	2	0	2	0	4
TOLEDO	0	10	0	0	10	6	4	0	0	0	10

*(Continúa al dorso)*

CC.AA. Y/O PROVINCIAS	REVISIONES EFECTUADAS				CAUSAS DE EXTINCIÓN DEL DERECHO						
	Modifica. Cuantía	Extinción Derecho	Suspensión SGIM		TOTAL	Recursos Propios	Prestación Incompatible	Pérdida Residencia	Fallecimiento	Grado y Baremo	TOTAL
			Act. Laboral	Otras							
<b>CATALUNYA</b>	0	0	0	0	0	0	0	0	0	0	0
BARCELONA	0	0	0	0	0	0	0	0	0	0	0
GIRONA	0	0	0	0	0	0	0	0	0	0	0
LLEIDA	0	0	0	0	0	0	0	0	0	0	0
TARRAGONA	0	0	0	0	0	0	0	0	0	0	0
<b>COMUNIDAD VALENCIANA</b>	0	11	0	0	11	2	1	0	8	0	11
ALICANTE	0	4	0	0	4	1	1	0	2	0	4
CASTELLÓN	0	2	0	0	2	0	0	0	2	0	2
VALENCIA	0	5	0	0	5	1	0	0	4	0	5
<b>EXTREMADURA</b>	0	10	0	0	10	1	6	0	3	0	10
BADAJOS	0	5	0	0	5	0	3	0	2	0	5
CÁCERES	0	5	0	0	5	1	3	0	1	0	5
<b>GALICIA</b>	0	7	0	0	7	4	2	0	1	0	7
A CORUÑA	0	3	0	0	3	2	1	0	0	0	3
LUGO	0	0	0	0	0	0	0	0	0	0	0
OURENSE	0	0	0	0	0	0	0	0	0	0	0
PONTEVEDRA	0	4	0	0	4	2	1	0	1	0	4
<b>MADRID</b>	0	15	0	0	15	0	14	0	1	0	15
<b>MURCIA</b>	2	37	1	0	40	0	21	0	16	0	37
NAVARRA	0	5	0	0	5	3	0	0	2	0	5
<b>PAÍS VASCO</b>	0	9	0	0	9	3	0	0	6	0	9
ARABA/ÁLAVA	0	0	0	0	0	0	0	0	0	0	0
GIPUZKOA	0	0	0	0	0	0	0	0	0	0	0
BIZKAIA	0	9	0	0	9	3	0	0	6	0	9
<b>LA RIOJA</b>	0	0	0	0	0	0	0	0	0	0	0
CEUTA	0	1	0	0	1	0	1	0	0	0	1
MELILLA	0	2	0	1	3	2	0	0	0	0	2
<b>TOTAL ESTADO</b>	4	244	1	6,00	255	57	101	0	86	0	244

## **Anexo 19 Revisiones de oficio e instancia de parte por comunidades autónomas y provincias del SATP**



# SUBSIDIO POR AYUDA DE TERCERA PERSONA

## REVISIONES DE OFICIO E INSTANCIA DE PARTE EFECTUADAS EN EL AÑO 2025

CC.AA. Y/O PROVINCIAS	REVISIONES EFECTUADAS			CAUSAS DE EXTINCIÓN DEL DERECHO							
	Extinción Derecho	Suspensión	TOTAL	Recursos Propios	Prestación	Ingreso	Pérdida Residencia	Fallecimiento	Grado y	Alta S.S.	TOTAL
<b>ANDALUCÍA</b>	<b>4</b>	<b>0</b>	<b>4</b>	<b>1</b>	<b>1</b>	<b>0</b>	<b>0</b>	<b>2</b>	<b>0</b>	<b>0</b>	<b>4</b>
ALMERÍA	0	0	0	0	0	0	0	0	0	0	0
CÁDIZ	1	0	1	0	1	0	0	0	0	0	1
CÓRDOBA	0	0	0	0	0	0	0	0	0	0	0
GRANADA	1	0	1	0	0	0	0	1	0	0	1
HUELVA	1	0	1	0	0	0	0	1	0	0	1
JAÉN	0	0	0	0	0	0	0	0	0	0	0
MÁLAGA	1	0	1	1	0	0	0	0	0	0	1
SEVILLA	0	0	0	0	0	0	0	0	0	0	0
<b>ARAGÓN</b>	<b>0</b>	<b>0</b>	<b>0</b>	<b>0</b>	<b>0</b>	<b>0</b>	<b>0</b>	<b>0</b>	<b>0</b>	<b>0</b>	<b>0</b>
HUESCA	0	0	0	0	0	0	0	0	0	0	0
TERUEL	0	0	0	0	0	0	0	0	0	0	0
ZARAGOZA	0	0	0	0	0	0	0	0	0	0	0
<b>ASTURIAS</b>	<b>2</b>	<b>0</b>	<b>2</b>	<b>0</b>	<b>2</b>	<b>0</b>	<b>0</b>	<b>0</b>	<b>0</b>	<b>0</b>	<b>2</b>
<b>ILLES BALEARS</b>	<b>1</b>	<b>0</b>	<b>1</b>	<b>0</b>	<b>1</b>	<b>0</b>	<b>0</b>	<b>0</b>	<b>0</b>	<b>0</b>	<b>1</b>
<b>CANARIAS</b>	<b>0</b>	<b>0</b>	<b>0</b>	<b>0</b>	<b>0</b>	<b>0</b>	<b>0</b>	<b>0</b>	<b>0</b>	<b>0</b>	<b>0</b>
LAS PALMAS	0	0	0	0	0	0	0	0	0	0	0
S.C. TENERIFE	0	0	0	0	0	0	0	0	0	0	0
<b>CANTABRIA</b>	<b>0</b>	<b>0</b>	<b>0</b>	<b>0</b>	<b>0</b>	<b>0</b>	<b>0</b>	<b>0</b>	<b>0</b>	<b>0</b>	<b>0</b>
<b>CASTILLA Y LEÓN</b>	<b>2</b>	<b>0</b>	<b>2</b>	<b>0</b>	<b>0</b>	<b>0</b>	<b>0</b>	<b>2</b>	<b>0</b>	<b>0</b>	<b>2</b>
ÁVILA	0	0	0	0	0	0	0	0	0	0	0
BURGOS	0	0	0	0	0	0	0	0	0	0	0
LEÓN	2	0	2	0	0	0	0	2	0	0	2
PALENCIA	0	0	0	0	0	0	0	0	0	0	0
SALAMANCA	0	0	0	0	0	0	0	0	0	0	0
SEGOVIA	0	0	0	0	0	0	0	0	0	0	0
SORIA	0	0	0	0	0	0	0	0	0	0	0
VALLADOLID	0	0	0	0	0	0	0	0	0	0	0
ZAMORA	0	0	0	0	0	0	0	0	0	0	0
<b>CASTILLA-LA MANCHA</b>	<b>12</b>	<b>0</b>	<b>12</b>	<b>6</b>	<b>6</b>	<b>0</b>	<b>0</b>	<b>0</b>	<b>0</b>	<b>0</b>	<b>12</b>
ALBACETE	0	0	0	0	0	0	0	0	0	0	0
CIUDAD REAL	1	0	1	0	1	0	0	0	0	0	1
CUENCA	1	0	1	0	1	0	0	0	0	0	1
GUADALAJARA	0	0	0	0	0	0	0	0	0	0	0
TOLEDO	10	0	10	6	4	0	0	0	0	0	10

*(Continúa al dorso)*

CC.AA. Y/O PROVINCIAS	REVISIONES EFECTUADAS			CAUSAS DE EXTINCIÓN DEL DERECHO							
	Extinción Derecho	Suspensión	TOTAL	Recursos Propios	Prestación	Ingreso	Pérdida Residencia	Fallecimiento	Grado y	Alta S.S.	TOTAL
<b>CATALUNYA</b>	<b>0</b>	<b>0</b>	<b>0</b>	<b>0</b>	<b>0</b>	<b>0</b>	<b>0</b>	<b>0</b>	<b>0</b>	<b>0</b>	<b>0</b>
BARCELONA	0	0	0	0	0	0	0	0	0	0	0
GIRONA	0	0	0	0	0	0	0	0	0	0	0
LLEIDA	0	0	0	0	0	0	0	0	0	0	0
TARRAGONA	0	0	0	0	0	0	0	0	0	0	0
<b>COMUNIDAD VALENCIANA</b>	<b>1</b>	<b>0</b>	<b>1</b>	<b>0</b>	<b>0</b>	<b>0</b>	<b>0</b>	<b>1</b>	<b>0</b>	<b>0</b>	<b>1</b>
ALICANTE	0	0	0	0	0	0	0	0	0	0	0
CASTELLÓN	1	0	1	0	0	0	0	1	0	0	1
VALENCIA	0	0	0	0	0	0	0	0	0	0	0
<b>EXTREMADURA</b>	<b>1</b>	<b>0</b>	<b>1</b>	<b>1</b>	<b>0</b>	<b>0</b>	<b>0</b>	<b>0</b>	<b>0</b>	<b>0</b>	<b>1</b>
BADAJOS	0	0	0	0	0	0	0	0	0	0	0
CÁCERES	1	0	1	1	0	0	0	0	0	0	1
<b>GALICIA</b>	<b>0</b>	<b>0</b>	<b>0</b>	<b>0</b>	<b>0</b>	<b>0</b>	<b>0</b>	<b>0</b>	<b>0</b>	<b>0</b>	<b>0</b>
A CORUÑA	0	0	0	0	0	0	0	0	0	0	0
LUGO	0	0	0	0	0	0	0	0	0	0	0
OURENSE	0	0	0	0	0	0	0	0	0	0	0
PONTEVEDRA	0	0	0	0	0	0	0	0	0	0	0
<b>MADRID</b>	<b>2</b>	<b>0</b>	<b>2</b>	<b>0</b>	<b>2</b>	<b>0</b>	<b>0</b>	<b>0</b>	<b>0</b>	<b>0</b>	<b>2</b>
<b>MURCIA</b>	<b>1</b>	<b>0</b>	<b>1</b>	<b>1</b>	<b>0</b>	<b>0</b>	<b>0</b>	<b>0</b>	<b>0</b>	<b>0</b>	<b>1</b>
<b>NAVARRA</b>	<b>2</b>	<b>0</b>	<b>2</b>	<b>1</b>	<b>0</b>	<b>0</b>	<b>0</b>	<b>1</b>	<b>0</b>	<b>0</b>	<b>2</b>
<b>PAÍS VASCO</b>	<b>0</b>	<b>0</b>	<b>0</b>	<b>0</b>	<b>0</b>	<b>0</b>	<b>0</b>	<b>0</b>	<b>0</b>	<b>0</b>	<b>0</b>
ARABA/ÁLAVA	0	0	0	0	0	0	0	0	0	0	0
GIPUZKOA	0	0	0	0	0	0	0	0	0	0	0
BIZKAIA	0	0	0	0	0	0	0	0	0	0	0
<b>LA RIOJA</b>	<b>0</b>	<b>0</b>	<b>0</b>	<b>0</b>	<b>0</b>	<b>0</b>	<b>0</b>	<b>0</b>	<b>0</b>	<b>0</b>	<b>0</b>
<b>CEUTA</b>	<b>0</b>	<b>0</b>	<b>0</b>	<b>0</b>	<b>0</b>	<b>0</b>	<b>0</b>	<b>0</b>	<b>0</b>	<b>0</b>	<b>0</b>
<b>MELILLA</b>	<b>0</b>	<b>0</b>	<b>0</b>	<b>0</b>	<b>0</b>	<b>0</b>	<b>0</b>	<b>0</b>	<b>0</b>	<b>0</b>	<b>0</b>
<b>TOTAL ESTADO</b>	<b>28</b>	<b>0</b>	<b>28</b>	<b>10</b>	<b>12</b>	<b>0</b>	<b>0</b>	<b>6</b>	<b>0</b>	<b>0</b>	<b>28</b>

## **Anexo 20 Revisiones de oficio e instancia de parte por comunidades autónomas y provincias del SMGT**



# SUBSIDIO DE MOVILIDAD Y COMPENSACIÓN PARA GASTOS DE TRANSPORTE REVISIONES DE OFICIO E INSTANCIA DE PARTE EFECTUADAS EN EL AÑO 2025

CC.AA. Y/O PROVINCIAS	REVISIONES EFECTUADAS			CAUSAS DE EXTINCIÓN DEL DERECHO								
	Extinción Derecho	Suspensión	TOTAL	Recursos Propios	Recursos Familiares	Prestación Incompatible	Ingreso Centro	Pérdida Residencia	Fallecimiento	Grado y Baremo	Alta S.S.	TOTAL
<b>ANDALUCÍA</b>	<b>2</b>	<b>0</b>	<b>2</b>	<b>0</b>	<b>0</b>	<b>0</b>	<b>0</b>	<b>0</b>	<b>2</b>	<b>0</b>	<b>0</b>	<b>2</b>
ALMERÍA	1	0	1	0	0	0	0	0	1	0	0	1
CÁDIZ	0	0	0	0	0	0	0	0	0	0	0	0
CÓRDOBA	0	0	0	0	0	0	0	0	0	0	0	0
GRANADA	0	0	0	0	0	0	0	0	0	0	0	0
HUELVA	0	0	0	0	0	0	0	0	0	0	0	0
JAÉN	0	0	0	0	0	0	0	0	0	0	0	0
MÁLAGA	1	0	1	0	0	0	0	0	1	0	0	1
SEVILLA	0	0	0	0	0	0	0	0	0	0	0	0
<b>ARAGÓN</b>	<b>1</b>	<b>0</b>	<b>1</b>	<b>0</b>	<b>0</b>	<b>1</b>	<b>0</b>	<b>0</b>	<b>0</b>	<b>0</b>	<b>0</b>	<b>1</b>
HUESCA	0	0	0	0	0	0	0	0	0	0	0	0
TERUEL	0	0	0	0	0	0	0	0	0	0	0	0
ZARAGOZA	1	0	1	0	0	1	0	0	0	0	0	1
<b>ASTURIAS</b>	<b>3</b>	<b>0</b>	<b>3</b>	<b>0</b>	<b>0</b>	<b>0</b>	<b>0</b>	<b>0</b>	<b>3</b>	<b>0</b>	<b>0</b>	<b>3</b>
<b>ILLES BALEARS</b>	<b>0</b>	<b>0</b>	<b>0</b>	<b>0</b>	<b>0</b>	<b>0</b>	<b>0</b>	<b>0</b>	<b>0</b>	<b>0</b>	<b>0</b>	<b>0</b>
<b>CANARIAS</b>	<b>6</b>	<b>0</b>	<b>6</b>	<b>0</b>	<b>0</b>	<b>0</b>	<b>0</b>	<b>0</b>	<b>5</b>	<b>0</b>	<b>1</b>	<b>6</b>
LAS PALMAS	2	0	2	0	0	0	0	0	2	0	0	2
S.C. TENERIFE	4	0	4	0	0	0	0	0	3	0	1	4
<b>CANTABRIA</b>	<b>0</b>	<b>0</b>	<b>0</b>	<b>0</b>	<b>0</b>	<b>0</b>	<b>0</b>	<b>0</b>	<b>0</b>	<b>0</b>	<b>0</b>	<b>0</b>
<b>CASTILLA Y LEÓN</b>	<b>3</b>	<b>1</b>	<b>4</b>	<b>1</b>	<b>0</b>	<b>0</b>	<b>1</b>	<b>1</b>	<b>0</b>	<b>0</b>	<b>0</b>	<b>3</b>
ÁVILA	0	0	0	0	0	0	0	0	0	0	0	0
BURGOS	0	0	0	0	0	0	0	0	0	0	0	0
LEÓN	0	0	0	0	0	0	0	0	0	0	0	0
PALENCIA	0	1	1	0	0	0	0	0	0	0	0	0
SALAMANCA	1	0	1	1	0	0	0	0	0	0	0	1
SEGOVIA	1	0	1	0	0	0	0	1	0	0	0	1
SORIA	1	0	1	0	0	0	1	0	0	0	0	1
VALLADOLID	0	0	0	0	0	0	0	0	0	0	0	0
ZAMORA	0	0	0	0	0	0	0	0	0	0	0	0
<b>CASTILLA-LA MANCHA</b>	<b>3</b>	<b>0</b>	<b>3</b>	<b>0</b>	<b>0</b>	<b>0</b>	<b>0</b>	<b>0</b>	<b>3</b>	<b>0</b>	<b>0</b>	<b>3</b>
ALBACETE	0	0	0	0	0	0	0	0	0	0	0	0
CIUDAD REAL	3	0	3	0	0	0	0	0	3	0	0	3
CUENCA	0	0	0	0	0	0	0	0	0	0	0	0
GUADALAJARA	0	0	0	0	0	0	0	0	0	0	0	0
TOLEDO	0	0	0	0	0	0	0	0	0	0	0	0

(Continúa al dorso)

CC.AA. Y/O PROVINCIAS	REVISIONES EFECTUADAS			CAUSAS DE EXTINCIÓN DEL DERECHO								
	Extinción Derecho	Suspensión	TOTAL	Recursos Propios	Recursos Familiares	Prestación Incompatible	Ingreso Centro	Pérdida Residencia	Fallecimiento	Grado y Baremo	Alta S.S.	TOTAL
<b>CATALUNYA</b>	<b>0</b>	<b>0</b>	<b>0</b>	<b>0</b>	<b>0</b>	<b>0</b>	<b>0</b>	<b>0</b>	<b>0</b>	<b>0</b>	<b>0</b>	<b>0</b>
BARCELONA	0	0	0	0	0	0	0	0	0	0	0	0
GIRONA	0	0	0	0	0	0	0	0	0	0	0	0
LLEIDA	0	0	0	0	0	0	0	0	0	0	0	0
TARRAGONA	0	0	0	0	0	0	0	0	0	0	0	0
<b>COMUNIDAD VALENCIANA</b>	<b>6</b>	<b>0</b>	<b>6</b>	<b>1</b>	<b>0</b>	<b>0</b>	<b>0</b>	<b>0</b>	<b>3</b>	<b>1</b>	<b>1</b>	<b>6</b>
ALICANTE	1	0	1	0	0	0	0	0	0	0	1	1
CASTELLÓN	1	0	1	0	0	0	0	0	1	0	0	1
VALENCIA	4	0	4	1	0	0	0	0	2	1	0	4
<b>EXTREMADURA</b>	<b>0</b>	<b>0</b>	<b>0</b>	<b>0</b>	<b>0</b>	<b>0</b>	<b>0</b>	<b>0</b>	<b>0</b>	<b>0</b>	<b>0</b>	<b>0</b>
BADAJOS	0	0	0	0	0	0	0	0	0	0	0	0
CÁCERES	0	0	0	0	0	0	0	0	0	0	0	0
<b>GALICIA</b>	<b>0</b>	<b>0</b>	<b>0</b>	<b>0</b>	<b>0</b>	<b>0</b>	<b>0</b>	<b>0</b>	<b>0</b>	<b>0</b>	<b>0</b>	<b>0</b>
A CORUÑA	0	0	0	0	0	0	0	0	0	0	0	0
LUGO	0	0	0	0	0	0	0	0	0	0	0	0
OURENSE	0	0	0	0	0	0	0	0	0	0	0	0
PONTEVEDRA	0	0	0	0	0	0	0	0	0	0	0	0
<b>MADRID</b>	<b>4</b>	<b>0</b>	<b>4</b>	<b>2</b>	<b>0</b>	<b>0</b>	<b>0</b>	<b>0</b>	<b>2</b>	<b>0</b>	<b>0</b>	<b>4</b>
<b>MURCIA</b>	<b>1</b>	<b>1</b>	<b>2</b>	<b>1</b>	<b>0</b>	<b>0</b>	<b>0</b>	<b>0</b>	<b>0</b>	<b>0</b>	<b>0</b>	<b>1</b>
<b>NAVARRA</b>	<b>5</b>	<b>0</b>	<b>5</b>	<b>3</b>	<b>1</b>	<b>0</b>	<b>0</b>	<b>1</b>	<b>0</b>	<b>0</b>	<b>0</b>	<b>5</b>
<b>PAÍS VASCO</b>	<b>3</b>	<b>1</b>	<b>4</b>	<b>0</b>	<b>0</b>	<b>0</b>	<b>0</b>	<b>0</b>	<b>3</b>	<b>0</b>	<b>0</b>	<b>3</b>
ARABA/ÁLAVA	0	0	0	0	0	0	0	0	0	0	0	0
GIPUZKOA	3	0	3	0	0	0	0	0	3	0	0	3
BIZKAIA	0	1	1	0	0	0	0	0	0	0	0	0
<b>LA RIOJA</b>	<b>0</b>	<b>0</b>	<b>0</b>	<b>0</b>	<b>0</b>	<b>0</b>	<b>0</b>	<b>0</b>	<b>0</b>	<b>0</b>	<b>0</b>	<b>0</b>
<b>CEUTA</b>	<b>5</b>	<b>0</b>	<b>5</b>	<b>1</b>	<b>4</b>	<b>0</b>	<b>0</b>	<b>0</b>	<b>0</b>	<b>0</b>	<b>0</b>	<b>5</b>
<b>MELILLA</b>	<b>21</b>	<b>6</b>	<b>27</b>	<b>0</b>	<b>4</b>	<b>0</b>	<b>0</b>	<b>0</b>	<b>16</b>	<b>0</b>	<b>1</b>	<b>21</b>
<b>TOTAL ESTADO</b>	<b>63</b>	<b>9</b>	<b>72</b>	<b>9</b>	<b>9</b>	<b>1</b>	<b>1</b>	<b>2</b>	<b>37</b>	<b>1</b>	<b>3</b>	<b>63</b>

## **Anexo 21 Revisiones de oficio e instancia de parte por comunidades autónomas y provincias de ASPF**



# ASISTENCIA SANITARIA Y PRESTACIÓN FARMACÉUTICA

## REVISIONES DE OFICIO E INSTANCIA DE PARTE EFECTUADAS EN EL AÑO 2025

CC.AA. Y/O PROVINCIAS	REVISIONES EFECTUADAS			CAUSAS DE EXTINCIÓN DEL DERECHO					
	Extinción Derecho	Suspensión	TOTAL	Prestación Incompatible	Pérdida Residencia	Fallecimiento	Grado y Baremo	Alta S.S.	TOTAL
<b>ANDALUCÍA</b>	<b>16</b>	<b>0</b>	<b>16</b>	<b>3</b>	<b>0</b>	<b>13</b>	<b>0</b>	<b>0</b>	<b>16</b>
ALMERÍA	2	0	2	0	0	2	0	0	2
CÁDIZ	0	0	0	0	0	0	0	0	0
CÓRDOBA	0	0	0	0	0	0	0	0	0
GRANADA	3	0	3	0	0	3	0	0	3
HUELVA	1	0	1	0	0	1	0	0	1
JAÉN	1	0	1	0	0	1	0	0	1
MÁLAGA	8	0	8	3	0	5	0	0	8
SEVILLA	1	0	1	0	0	1	0	0	1
<b>ARAGÓN</b>	<b>2</b>	<b>0</b>	<b>2</b>	<b>1</b>	<b>0</b>	<b>1</b>	<b>0</b>	<b>0</b>	<b>2</b>
HUESCA	0	0	0	0	0	0	0	0	0
TERUEL	0	0	0	0	0	0	0	0	0
ZARAGOZA	2	0	2	1	0	1	0	0	2
<b>ASTURIAS</b>	<b>3</b>	<b>0</b>	<b>3</b>	<b>0</b>	<b>0</b>	<b>3</b>	<b>0</b>	<b>0</b>	<b>3</b>
<b>ILLES BALEARS</b>	<b>0</b>	<b>0</b>	<b>0</b>	<b>0</b>	<b>0</b>	<b>0</b>	<b>0</b>	<b>0</b>	<b>0</b>
<b>CANARIAS</b>	<b>0</b>	<b>0</b>	<b>0</b>	<b>0</b>	<b>0</b>	<b>0</b>	<b>0</b>	<b>0</b>	<b>0</b>
LAS PALMAS	0	0	0	0	0	0	0	0	0
S.C. TENERIFE	0	0	0	0	0	0	0	0	0
<b>CANTABRIA</b>	<b>0</b>	<b>0</b>	<b>0</b>	<b>0</b>	<b>0</b>	<b>0</b>	<b>0</b>	<b>0</b>	<b>0</b>
<b>CASTILLA Y LEÓN</b>	<b>2</b>	<b>0</b>	<b>2</b>	<b>1</b>	<b>0</b>	<b>1</b>	<b>0</b>	<b>0</b>	<b>2</b>
ÁVILA	0	0	0	0	0	0	0	0	0
BURGOS	1	0	1	1	0	0	0	0	1
LEÓN	0	0	0	0	0	0	0	0	0
PALENCIA	0	0	0	0	0	0	0	0	0
SALAMANCA	1	0	1	0	0	1	0	0	1
SEGOVIA	0	0	0	0	0	0	0	0	0
SORIA	0	0	0	0	0	0	0	0	0
VALLADOLID	0	0	0	0	0	0	0	0	0
ZAMORA	0	0	0	0	0	0	0	0	0
<b>CASTILLA-LA MANCHA</b>	<b>0</b>	<b>0</b>	<b>0</b>	<b>0</b>	<b>0</b>	<b>0</b>	<b>0</b>	<b>0</b>	<b>0</b>
ALBACETE	0	0	0	0	0	0	0	0	0
CIUDAD REAL	0	0	0	0	0	0	0	0	0
CUENCA	0	0	0	0	0	0	0	0	0
GUADALAJARA	0	0	0	0	0	0	0	0	0
TOLEDO	0	0	0	0	0	0	0	0	0

*(Continúa al dorso)*

CC.AA. Y/O PROVINCIAS	REVISIONES EFECTUADAS			CAUSAS DE EXTINCIÓN DEL DERECHO					
	Extinción Derecho	Suspensión	TOTAL	Prestación Incompatible	Pérdida Residencia	Fallecimiento	Grado y Baremo	Alta S.S.	TOTAL
<b>CATALUNYA</b>	<b>0</b>	<b>0</b>	<b>0</b>	<b>0</b>	<b>0</b>	<b>0</b>	<b>0</b>	<b>0</b>	<b>0</b>
BARCELONA	0	0	0	0	0	0	0	0	0
GIRONA	0	0	0	0	0	0	0	0	0
LLEIDA	0	0	0	0	0	0	0	0	0
TARRAGONA	0	0	0	0	0	0	0	0	0
<b>COMUNIDAD VALENCIANA</b>	<b>2</b>	<b>0</b>	<b>2</b>	<b>0</b>	<b>0</b>	<b>2</b>	<b>0</b>	<b>0</b>	<b>2</b>
ALICANTE	0	0	0	0	0	0	0	0	0
CASTELLÓN	0	0	0	0	0	0	0	0	0
VALENCIA	2	0	2	0	0	2	0	0	2
<b>EXTREMADURA</b>	<b>3</b>	<b>0</b>	<b>3</b>	<b>1</b>	<b>0</b>	<b>1</b>	<b>0</b>	<b>1</b>	<b>3</b>
BADAJOS	0	0	0	0	0	0	0	0	0
CÁCERES	3	0	3	1	0	1	0	1	3
<b>GALICIA</b>	<b>1</b>	<b>0</b>	<b>1</b>	<b>1</b>	<b>0</b>	<b>0</b>	<b>0</b>	<b>0</b>	<b>1</b>
A CORUÑA	0	0	0	0	0	0	0	0	0
LUGO	0	0	0	0	0	0	0	0	0
OURENSE	0	0	0	0	0	0	0	0	0
PONTEVEDRA	1	0	1	1	0	0	0	0	1
<b>MADRID</b>	<b>1</b>	<b>0</b>	<b>1</b>	<b>0</b>	<b>0</b>	<b>1</b>	<b>0</b>	<b>0</b>	<b>1</b>
<b>MURCIA</b>	<b>170</b>	<b>0</b>	<b>170</b>	<b>0</b>	<b>0</b>	<b>126</b>	<b>0</b>	<b>44</b>	<b>170</b>
NAVARRA	1	0	1	0	0	0	0	1	1
<b>PAÍS VASCO</b>	<b>1</b>	<b>0</b>	<b>1</b>	<b>0</b>	<b>0</b>	<b>1</b>	<b>0</b>	<b>0</b>	<b>1</b>
ARABA/ÁLAVA	0	0	0	0	0	0	0	0	0
GIPUZKOA	1	0	1	0	0	1	0	0	1
BIZKAIA	0	0	0	0	0	0	0	0	0
<b>LA RIOJA</b>	<b>0</b>	<b>0</b>	<b>0</b>	<b>0</b>	<b>0</b>	<b>0</b>	<b>0</b>	<b>0</b>	<b>0</b>
CEUTA	0	0	0	0	0	0	0	0	0
MELILLA	0	0	0	0	0	0	0	0	0
<b>TOTAL ESTADO</b>	<b>202</b>	<b>0</b>	<b>202</b>	<b>7</b>	<b>0</b>	<b>149</b>	<b>0</b>	<b>46</b>	<b>202</b>



[www.imserso.es](http://www.imserso.es)