

PENSIONES NO CONTRIBUTIVAS DE LA SEGURIDAD SOCIAL Y PRESTACIONES SOCIALES Y ECONÓMICAS DE LA LISMI

Informe disponible en <http://www.imserso.es>

REVISIÓN ANUAL Y REVISIONES DE OFICIO E INSTANCIA DE PARTE AÑO 2011

ÍNDICE

Página

PENSIONES NO CONTRIBUTIVAS DE LA SEGURIDAD SOCIAL

1. FUNDAMENTOS LEGALES, OBJETO Y PROCEDIMIENTO DE LAS REVISIONES: ANUAL Y DE OFICIO E INSTANCIA DE PARTE	1
2. REVISIÓN ANUAL DEL AÑO 2011	3
3. EVOLUCIÓN DE LAS REVISIONES ANUALES: 2006-2011	4
4. REVISIONES DE OFICIO E INSTANCIA DE PARTE EN EL AÑO 2011	10
5. RESUMEN GLOBAL DE LAS REVISIONES DEL AÑO 2011	12

PRESTACIONES SOCIALES Y ECONÓMICAS DE LA LISMI

1. FUNDAMENTOS LEGALES Y PROCEDIMIENTO DE LA REVISIÓN ANUAL	13
2. REVISIÓN ANUAL DEL AÑO 2011	15
3. EVOLUCIÓN DE LAS REVISIONES ANUALES: 2010-2011	18
4. REVISIONES DE OFICIO E INSTANCIA DE PARTE EN EL AÑO 2011	20
5. RESUMEN GLOBAL DE LAS REVISIONES DEL AÑO 2011	22

ANEXOS

1. REVISIÓN ANUAL DE LAS PENSIONES NO CONTRIBUTIVAS DE LA SEGURIDAD SOCIAL DEL AÑO 2011

- Anexo 1** Resumen de la revisión anual
- Anexo 2 y 3** Revisión anual jubilación por Comunidades y provincias
- Anexo 4 y 5** Revisión anual de invalidez por Comunidades y provincias
- Anexo 6 y 7** Revisión anual de jubilación e invalidez por Comunidades y provincias
- Anexo 8 y 9** Procedencia de las pensiones extinguidas por Comunidades y provincias

2. REVISIONES DE OFICIO E INSTANCIA DE PARTE DE LAS PENSIONES NO CONTRIBUTIVAS DE LA SEGURIDAD SOCIAL EN EL AÑO 2011

- Anexo 10** Resumen de las revisiones de oficio e instancia de parte
- Anexo 11 y 12** Revisiones de oficio e instancia de parte de jubilación por Comunidades y provincias
- Anexo 13 y 14** Revisiones de oficio e instancia de parte de invalidez por Comunidades y provincias
- Anexo 15 y 16** Revisiones de oficio e instancia de parte de jubilación e invalidez por Comunidades y provincias

3. TOTAL REVISIONES DE LAS PENSIONES NO CONTRIBUTIVAS DE LA SEGURIDAD SOCIAL DEL AÑO 2011

- Anexo 17** Resumen global de las revisiones anuales y de oficio e instancia de parte

4. REVISIÓN ANUAL DE LAS PRESTACIONES LISMI DEL AÑO 2011

Anexo 18 y 19 Revisión anual de los beneficiarios LISMI por Comunidades y provincias

Anexo 20 y 21 Causas de extinción, suspensión o modificación de cuantías por Comunidades y provincias del total de prestaciones LISMI

Anexo 22 y 23 Causas de extinción, suspensión o modificación de cuantías por Comunidades y provincias del SGIM

Anexo 24 y 25 Causas de extinción, suspensión o modificación de cuantías por Comunidades y provincias del SATP

Anexo 26 y 27 Causas de extinción, suspensión o modificación de cuantías por Comunidades y provincias del SMGT

Anexo 28 y 29 Causas de extinción, suspensión o modificación de cuantías por Comunidades y provincias del ASPF

5. REVISIÓN DE OFICIO E INSTANCIA DE PARTE DE LAS PRESTACIONES LISMI DEL AÑO 2011

Anexo 30 y 31 Revisiones de oficio e instancia de parte de las prestaciones LISMI por Comunidades y provincias

Anexo 32 y 33 Revisiones de oficio e instancia de parte por Comunidades y provincias del SGIM

Anexo 34 y 35 Revisiones de oficio e instancia de parte por Comunidades y provincias del SATP

Anexo 36 y 37 Revisiones de oficio e instancia de parte por Comunidades y provincias del SMGT

Anexo 38 y 39 Revisiones de oficio e instancia de parte por Comunidades y provincias de ASPF

PENSIONES NO CONTRIBUTIVAS DE LA SEGURIDAD SOCIAL

1. FUNDAMENTOS LEGALES, OBJETO Y PROCEDIMIENTO DE LAS REVISIONES: ANUAL, DE OFICIO E INSTANCIA DE PARTE

Revisión anual

Los artículos 149 y 170 del Texto Refundido de la Ley General de la Seguridad Social y el 16.2 del Real Decreto 357/1991 de 15 de marzo, establecen que los pensionistas de invalidez y jubilación no contributivos están obligados a presentar, en el primer trimestre de cada año, una declaración de ingresos personales y de los demás miembros de la unidad económica de convivencia, referidos al año anterior y a los previstos para el año en curso.

El procedimiento de revisión anual tiene un doble objeto:

- -Establecer la cuantía definitiva del año anterior y, en base a ello, regularizar los importes abonados en dicho ejercicio en concepto de atrasos o de la declaración de las cantidades indebidamente percibidas, según proceda.
- Determinar la cuantía para el año en curso, en base a la previsión de ingresos efectuada por el pensionista y regularizar los importes ya percibidos.

La revisión anual supone un nuevo análisis y acreditación de los requisitos, ya que los datos declarados se verifican a través de las comprobaciones necesarias con los datos resultantes de las medidas de control implantadas, mediante consulta/cruces con los distintos Ficheros públicos (Registro de Prestaciones Sociales Públicas, Ficheros de causantes de la asignación económica por hijo a cargo del INSS, ISM, MUFACE, MUGEJU e ISFAS, Fichero General de Afiliación de la TGSS, Fichero de Actividad Laboral y Prestaciones por Desempleo, Fichero de fallecidos del INE), así como a través de la información obtenida por la cesión de datos con las distintas Administraciones Públicas que disponen de la información necesaria, especialmente los referidos a composición de la unidad económica (UEC) y a la carencia de rentas o ingresos suficientes, tanto personales como de los demás integrantes de la unidad económica de convivencia.

Ello implica una considerable y compleja carga de trabajo que incide en los tiempos de resolución en los distintos procesos de gestión, teniendo en cuenta que el proceso de revisión anual ha de quedar finalizado el 31 de octubre del año en que se efectúa, y, por tanto, se realiza en paralelo con la gestión de nuevas solicitudes, reclamaciones y revisiones de oficio y a instancia de parte.

En el año 2011, inicialmente son objeto de revisión anual los pensionistas no contributivos que figuraban en la nómina de diciembre de 2010, salvo que hubiesen causado baja en la nómina de enero del año 2011. Asimismo la declaración de ingresos ha sido requerida a los pensionistas que se encontraban en situación de suspensión cautelar del pago, una vez analizada su conveniencia.

El proceso de la revisión anual, en el que se aplica un procedimiento homogéneo tanto por los órganos gestores competentes de las Comunidades Autónomas como por las Direcciones Territoriales del IMSERSO, se inicia de oficio mediante la remisión a cada pensionista de:

- ✓ Comunicación del importe de la pensión para el año 2011.
- ✓ Formulario de declaración individual de ingresos personales y de los miembros de la UEC, para que sea cumplimentado y presentado por el pensionista.

Del análisis de cada declaración y expediente, puede originarse una de las tres consecuencias siguientes:

- ✓ Confirmar el derecho, sin modificación de la cuantía percibida en el año anterior y en el año en curso.
- ✓ Confirmar el derecho, con modificación de la cuantía percibida en el año anterior y/o en el año en curso.
- ✓ Extinción del derecho y, por tanto, del abono de la pensión.

A su vez, en los casos de extinción del derecho y modificación de la cuantía percibida, se regularizan las cantidades percibidas en el año anterior y en el año en curso, abonando atrasos y/o declarando la obligación del reintegro de las cantidades percibidas indebidamente.

Asimismo, si el pensionista incumple la obligación de presentar la declaración de ingresos, se procede a la suspensión del pago como medida cautelar, en tanto en cuanto no la aporte, sin perjuicio de que el órgano gestor acredite de oficio cualquier variación que pueda dar lugar a la extinción o modificación de cuantía.

Revisiones de oficio e instancia de parte

El artículo 25.1 del Real Decreto 357/1991 establece que las pensiones reconocidas podrán ser revisadas, de oficio por el órgano gestor o a solicitud del interesado o su representante, cuando se produzca variación de las circunstancias tenidas en cuenta para el reconocimiento.

A estos efectos, el órgano gestor puede llevar a cabo, por sus propios medios y a través de las medidas de control disponibles o implantadas, las comprobaciones necesarias a fin de determinar si permanecen las circunstancias que acreditan el mantenimiento del derecho y, en su caso, la cuantía reconocida. Estas revisiones pueden dar lugar a la modificación de la cuantía, la extinción del derecho, la suspensión del derecho de la pensión de invalidez por inicio de actividad laboral, la suspensión del pago, y como consecuencia de ello, al abono de atrasos o a la declaración de la obligación de reintegro de percibos indebidos.

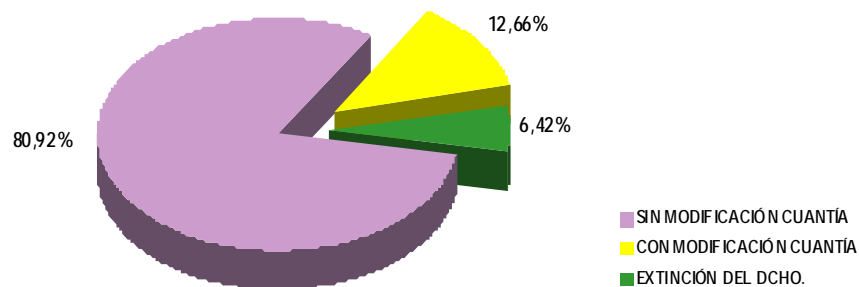
Por otro lado, conforme establece el artículo 16.1 del Real Decreto 357/1991, el pensionista o su representante están obligados a comunicar en el plazo máximo de 30 días, cualquier variación en su situación que pueda dar lugar a la extinción del derecho o a la modificación de la cuantía. Incumplida esta obligación, el pensionista estará obligado a la devolución de las cantidades indebidamente percibidas.

2. REVISIÓN ANUAL DEL AÑO 2011

Durante el año 2011, en base a los datos facilitados por el conjunto de órganos gestores de las Comunidades Autónomas y Direcciones Territoriales del IMSERSO, de las 399.312 declaraciones anuales presentadas, **se ha efectuado revisión anual** a un total de **298.475**, un 66,19% de los pensionistas que figuraban en nómina a diciembre de 2010.

Por otro lado, teniendo en cuenta las revisiones efectuadas y las suspensiones de pago por no presentar la declaración anual, los órganos gestores han revisado y emitido resolución en el 66,87% del total de pensionistas que figuraban en la nómina de diciembre de 2010.

RESUMEN TOTAL REVISIÓN ANUAL PNC 2011			
PENSIONISTAS DIC. 2010	DECLARACIONES PRESENTADAS	REVISIONES EFECTUADAS	SUSPENSIONES DE PAGO
450.951	399.312	298.475	3.093

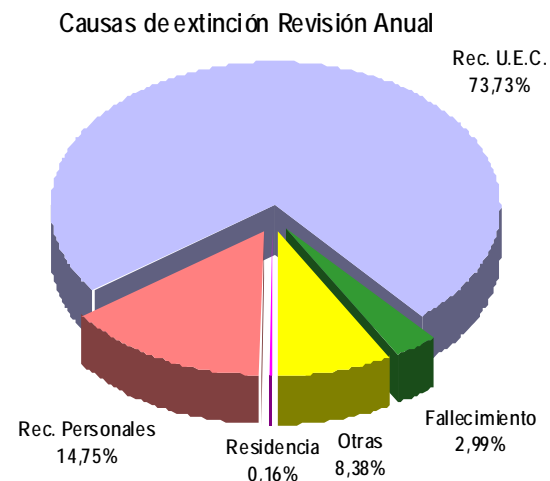


que las rentas propias del pensionista superan la cuantía anual vigente de la pensión, con un porcentaje del 14,75%. Por otro lado, a 1.605 pensionistas se les ha extinguido el derecho por otras causas y el cuarto motivo de extinción del derecho se basa en el fallecimiento del pensionista, que engloba al 2,99% del total de causas de extinción, destacando que se configura como la primera causa que fundamenta la pérdida del derecho en la Comunidad Autónoma de Aragón y en la provincia de Alicante.

En cuanto a la procedencia de las pensiones extinguidas, el 97,74% de las mismas proceden de nuevos solicitantes. En segundo lugar, aunque a gran distancia, están aquellos que eran beneficiarios de una pensión asistencial de ancianidad / enfermedad

Del total de revisiones anuales efectuadas, el **80,92%** de las pensiones **no han sufrido** variación, mientras que el 12,66% de las pensiones han experimentado **modificación** de su cuantía y se ha **extinguido el derecho a 19.164** pensionistas.

El mayor porcentaje de extinción de PNC en los procesos de la revisión anual del año 2011 se motiva en que los ingresos de la UEC superan el límite de recursos, lo que supone el 73,73% del total de causas. Aunque a distancia, la segunda causa de pérdida del derecho se concreta en



(PAS) y optaron a una PNC, que suponen el 1,41%, reflejando una proporción algo superior en las pensiones de invalidez.

Por último, el número de reclamaciones previas interpuestas contra resoluciones emitidas en el proceso de revisión anual ha sido de 2.962 que porcentualmente suponen el 0,99% del total de revisiones efectuadas, estimándose el 44,94% de las mismas.

3. EVOLUCIÓN DE LAS REVISIONES ANUALES: 2006-2011

La información que va a ser objeto de comentario en las páginas siguientes, se estructura en tres grandes apartados que hacen referencia a jubilación, invalidez y al total de PNCs, desagregándose cada uno de ellos en los tres sub-apartados siguientes:

Evolución de las revisiones efectuadas: En este punto se pretende ver la evolución de las mismas durante el período de referencia y su relación con el número de pensiones en la nómina de diciembre del año inmediatamente anterior.

Características de las revisiones efectuadas: Se estudia la evolución de las mismas en relación con sus efectos (extinción del derecho, modificación de cuantía y sin modificación), así como la incidencia que sobre el total de revisiones ha tenido cada uno de ellos.

Causas de extinción del derecho: Se procede al análisis e incidencia de las causas de extinción y el peso de cada una de ellas dentro del conjunto de las extinciones.

I. Pensión no contributiva de Jubilación

Evolución interanual revisiones efectuadas

	REVISIÓN 2006			REVISIÓN 2007			REVISIÓN 2008			REVISIÓN 2009			REVISIÓN 2010			REVISIÓN 2011		
	Nº	%	Δ	Nº	%	Δ	Nº	%	Δ	Nº	%	Δ	Nº	%	Δ	Nº	%	Δ
PENSIONES EN NÓMINA	278.556	-	-0,64%	274.266	-	-1,54%	267.702	-	-2,39%	262.960	-	-1,77%	258.873		-1,55%	254.989		-1,50%
REV.EFECTUADAS	159.680	57,32%	5,21%	143.775	52,42%	-9,96%	147.739	55,19%	2,76%	136.419	51,88%	-7,66%	126.722	48,95%	-7,11%	147.133	57,70%	16,11%

De la evolución del porcentaje de beneficiarios de PNC de jubilación revisadas durante el período 2006-2011 en relación con el número de pensiones que figuran en la nómina del mes de diciembre del año anterior es posible afirmar que se caracteriza por una tendencia fluctuante, ya que después de dos ejercicios en los que descendió, 2009 y 2010, en el último, 2011, se ha registrado un significativo aumento, cifrado en el 16,11%.

Características de las revisiones

	REVISIÓN 2006		REVISIÓN 2007		REVISIÓN 2008		REVISIÓN 2009		REVISIÓN 2010		REVISIÓN 2011	
	Nº	%	Nº	%	Nº	%	Nº	%	Nº	%	Nº	%
SIN VARIACIÓN CUANTÍA	132.859	83,20%	121.322	84,38%	115.725	78,33%	104.669	76,73%	95.611	75,45%	113.445	77,10%
CON VARIACIÓN CUANTÍA	20.908	13,09%	17.590	12,23%	17.207	11,65%	15.652	11,47%	19.199	15,15%	21.487	14,60%
EXTINCIÓN DEL DERECHO	5.913	3,70%	4.863	3,38%	14.807	10,02%	16.098	11,80%	11.912	9,40%	12.201	8,29%
TOTAL EFECTUADAS	159.680	100,00%	143.775	100,00%	147.739	100,00%	136.419	100,00%	126.722	100,00%	147.133	100,00%

La característica que define en mayor medida a los procesos de revisión anual es que a los pensionistas se les confirma el derecho y el importe de la pensión que percibían, en un porcentaje que en todos los años es superior al 75%. En relación con ello, las modificaciones de cuantía y las extinciones del derecho que se declaran tienen un menor peso específico dentro de estos procesos de revisión anual, no superando de forma conjunta el 25% del total de las revisiones efectuadas, destacando, no obstante, que en los dos últimos ejercicios, 2010 y 2011, el número de pensionistas que han visto modificada la cuantía de su pensión es algo más elevado, aunque en una proporción similar, al que se refleja en el periodo de referencia. Las participaciones que reflejan las modificaciones de cuantía y las extinciones del derecho a partir del año 2008 son muy similares, destacando que en el año 2009 se registra el mayor peso de las extinciones para el periodo de referencia y para las modificaciones de cuantía en el año 2010.

Causas de extinción del derecho

En el proceso de revisión anual de la PNC de Jubilación en el año 2011, las causas económicas (Recursos UEC y Recursos personales) con un porcentaje conjunto del 91,52%, se configuran como aquellas que tienen un mayor peso dentro de las causas concretas o definidas, respecto al total de extinciones, en el que el apartado de otras causas representa el 6,21% del total. En este sentido, se observa que las causas económicas reflejan el mayor porcentaje de causas de extinción del derecho en todos los años objeto de análisis, salvo en los años 2008 y 2009, en los que en más de la mitad de las extinciones no se concretó el motivo de la pérdida del derecho, quedando englobadas en el apartado de otras causas. No obstante, de las dos causas de carácter económico, la que, con mayor diferencia, origina la extinción de la pensión en el periodo de referencia, es la de que los ingresos de la unidad económica de convivencia (UEC) en la que está integrado el pensionista superan el límite de acumulación de recursos (LAR) aplicable.

	REVISIÓN 2006		REVISIÓN 2007		REVISIÓN 2008		REVISIÓN 2009		REVISIÓN 2010		REVISIÓN 2011	
	Nº	%	Nº	%	Nº	%	Nº	%	Nº	%	Nº	%
RECURSOS U.E.C.	2.765	46,76%	2.110	43,39%	4.661	31,48%	3.241	20,13%	8.957	75,19%	9.375	76,84%
RECURSOS PERSONALES	1.136	19,21%	1.088	22,37%	1.376	9,29%	1.825	11,34%	1.973	16,56%	1.791	14,68%
FALLECIMIENTO	1.308	22,12%	1.110	22,83%	945	6,38%	1.306	8,11%	163	1,37%	255	2,09%
RESIDENCIA LEGAL	172	2,91%	115	2,36%	68	0,46%	39	0,24%	23	0,19%	22	0,18%
OTRAS CAUSAS	532	9,00%	440	9,05%	7.757	52,39%	9.687	60,18%	796	6,68%	758	6,21%
TOTAL CAUSAS	5.913	100,00%	4.863	100,00%	14.807	100,00%	16.098	100,00%	11.912	100,00%	12.201	100,00%

El fallecimiento del pensionista como causa de extinción, ha mostrado un carácter variable dentro de una línea descendente, en su evolución interanual, representando el 22,83% en el año 2007 y tan sólo el 1,37% en el año 2010.

II. Pensión no Contributiva de Invalidez

Evolución interanual revisiones efectuadas

	REVISION 2006			REVISION 2007			REVISION 2008			REVISION 2009			REVISION 2010			REVISION 2011		
	Nº	%	□	Nº	%	□	Nº	%	□	Nº	%	□	Nº	%	□	Nº	%	□
PENSIONES NÓMINA	204.686	-	-1,10%	204.373	-	-0,15%	201.751	-	-1,28%	197.884	-	-1,92%	196.782	-	-0,56%	195.962	-	-0,42%
REV. EFECTUADAS	164.398	80,32%	9,68%	154.642	75,67%	-5,93%	141.969	70,37%	-8,20%	143.512	72,52%	1,09%	148.003	75,21%	3,13%	151.342	77,23%	2,26%

En el periodo 2006-2011, los pensionistas de invalidez no contributiva que han sido objeto de revisión anual han oscilado en torno a un 75% de media sobre el número de pensiones en nómina a diciembre del año anterior, destacando, por un lado, que en el año 2006 se alcanzó, con un 80,32%, el nivel más alto de los registrados en el periodo de referencia, mientras que en el año 2011, con un 77,23%, se registra una ligera subida respecto a los años precedentes. Por otro lado, al igual que ocurría en jubilación, en la PNC de invalidez se ha producido un aumento, en el año 2011, en el número de revisiones efectuadas respecto al año anterior, que se traduce en un ascenso del 2,26%.

Características de las revisiones efectuadas

	REVISIÓN 2006		REVISIÓN 2007		REVISIÓN 2008		REVISIÓN 2009		REVISIÓN 2010		REVISIÓN 2011	
	Nº	%	Nº	%	Nº	%	Nº	%	Nº	%	Nº	%
SIN MODIFICACIÓN CUANTÍA	139.573	84,90%	134.684	87,09%	115.661	81,47%	117.550	81,91%	131.618	88,93%	128.093	84,64%
CON MODIFICACIÓN CUANTÍA	19.371	11,78%	15.078	9,75%	14.222	10,02%	14.487	10,09%	11.988	8,10%	16.286	10,76%
EXTINCIÓN DEL DERECHO	5.454	3,51%	4.880	3,32%	12.086	3,16%	11.475	8,51%	4.397	2,97%	6.963	4,60%
TOTAL EFECTUADAS	164.398	100,00%	154.642	100,00%	141.969	100,00%	143.512	100,00%	148.003	100,00%	151.342	100,00%

La mejora en los procedimientos de reconocimiento, revisión y control de los pensionistas, en relación con la intensificación de la coordinación con otras Entidades Gestoras de la Seguridad Social y otras Administraciones Públicas, explican por un lado que el 84,64% de las revisiones anuales efectuadas a los pensionistas de invalidez en el año 2011 no hayan afectado al derecho y a la cuantía de la pensión y, por otro, que las extinciones y modificaciones de cuantía participen minoritariamente, en torno al 15%, de los resultados obtenidos de este proceso, destacando el hecho de que en sólo el 4,60% de las revisiones se ha determinado la extinción del derecho.

Causas de extinción del derecho

El que los ingresos de la unidad económica de convivencia (UEC) del pensionista superen el límite de acumulación de recursos (LAR) se configura como la primera causa de extinción en el proceso de revisión anual de la PNC de Invalidez en el periodo 2006-2011, representando una participación media en torno al 43%. Sin embargo, cabe destacar que el peso de las extinciones en los años 2007 a 2009 fundamentadas en el incumplimiento de este requisito se ha reducido a algo menos de la mitad. El origen de esta circunstancia se encuentra motivado en el aumento significativo del apartado "otras causas", que, con participaciones en torno al 65%, ocupó el primer lugar en las causas de extinción del derecho para las pensiones no contributivas de invalidez en los aludidos ejercicios.

	REVISIÓN 2006		REVISIÓN 2007		REVISIÓN 2008		REVISIÓN 2009		REVISIÓN 2010		REVISIÓN 2011	
	Nº	%	Nº	%	Nº	%	Nº	%	Nº	%	Nº	%
RECURSOS U.E.C.	2.888	55,18%	2.693	22,10%	2.671	24,35%	2.461	24,35%	2.902	66,00%	4.755	68,29%
RECURSOS PERSONALES	812	18,36%	896	6,80%	822	8,94%	1.065	8,94%	730	16,60%	1.035	14,86%
FALLECIMIENTO	730	13,22%	645	6,13%	741	5,19%	601	5,19%	117	2,66%	318	4,57%
RESIDENCIA LEGAL	191	1,39%	68	0,17%	21	0,09%	10	0,09%	4	0,09%	8	0,11%
OTRAS CAUSAS	833	11,84%	578	64,79%	7.831	66,16%	7.338	66,16%	644	14,65%	847	12,16%
TOTAL CAUSAS	5.454	100,00%	4.880	100,00%	12.086	100,00%	11.475	100,00%	4.397	100,00%	6.963	100,00%

Lo anterior tiene como efecto el menor peso de la causa de extinción por fallecimiento del beneficiario, que ha ido perdiendo relevancia con el transcurso de los ejercicios, si bien con cierta recuperación en el ejercicio 2011 (4,57%), con respecto al precedente (2,66%). Como también ocurrió en el año 2010, en el 2011 los motivos económicos, personales y de la UEC, se configuran casi como las únicas causas de extinción, al representar el 83,15% del total.

III. Total pensiones no contributivas

Evolución interanual revisiones efectuadas

	REVISIÓN 2006			REVISIÓN 2007			REVISIÓN 2008			REVISIÓN 2009			REVISIÓN 2010			REVISIÓN 2011		
	Nº	%	◇	Nº	%	◇	Nº	%	◇	Nº	%	◇	Nº	%	◇	Nº	%	◇
PENSIONES EN NÓMINA	483.242	-	-0,83%	478.639	-	-0,95%	469.453	-	-1,92%	460.844	-	-1,83%	455.655	-	-1,13%	450.951	-	-1,03%
REV.EFFECTUADAS	324.078	67,06%	7,43%	298.417	62,35%	-7,92%	289.708	61,71%	-2,92%	279.931	60,74%	-3,37%	274.725	60,29%	-1,86%	298.475	66,19%	8,65%

En el ejercicio 2011 se ha truncado la tendencia descendente que el número de revisiones anuales efectuadas había experimentado en el período 2007-2010, de tal forma que prácticamente se han recuperado los niveles existentes en el año 2006. Así, han sido objeto de revisión dos de cada tres pensiones.

Características de las revisiones efectuadas

	REVISIÓN 2006		REVISIÓN 2007		REVISIÓN 2008		REVISIÓN 2009		REVISIÓN 2010		REVISIÓN 2011	
	Nº	%	Nº	%	Nº	%	Nº	%	Nº	%	Nº	%
SIN MODIFICACIÓN CUANTÍA	272.432	84,06%	256.006	85,79%	231.386	79,87%	222.219	79,38%	227.229	82,71%	241.538	80,92%
CON MODIFICACIÓN CUANTÍA	40.279	12,43%	32.668	10,95%	31.429	10,85%	30.139	10,58%	31.187	11,35%	37.773	12,66%
EXTINCIÓN DEL DERECHO	11.367	3,51%	9.743	3,26%	26.893	9,28%	27.573	9,64%	16.309	5,94%	19.164	6,42%
TOTAL EFECTUADAS	324.078	100,00%	298.417	100,00%	289.708	100,00%	279.931	100,00%	274.725	100,00%	298.475	100,00%

Como ya se ha señalado en los apartados correspondientes a jubilación e invalidez y del análisis de los datos contenidos en el cuadro anterior, podría concluirse que en el periodo 2006-2011, el proceso de revisión anual se configura como un procedimiento de control que genera los siguientes efectos: en torno a un 82% de los pensionistas se les confirma el derecho y la cuantía de la pensión que tienen reconocida, a un 12% se les modifica la cuantía de la pensión y a un 6% se les extingue el derecho. Estos efectos deben ponerse en relación con la mejora de los procedimientos de reconocimiento, revisión y control de pensionistas, y el incremento de la coordinación administrativa, que permiten que situaciones tan variables como la convivencia y los ingresos personales y de las personas que integran la UEC puedan conocerse y acreditarse no sólo al reconocerse la pensión, sino cuando ésta se modifica.

Causas de extinción del derecho

La causa de extinción predominante en el proceso de revisión anual, en el conjunto de las pensiones no contributivas, es la de superar los ingresos de la unidad económica de convivencia (UEC) del pensionista, el límite de acumulación de recursos (LAR) aplicable. Si a esta causa se le añaden las extinciones motivadas en que el beneficiario dispone de recursos económicos personales suficientes, podemos afirmar que en torno al 63% de las causas de extinción en revisión anual hasta el año 2011 se fundamentan en razones de índole económica, con sendas excepciones en los ejercicios 2008 y 2009, en los que, mayoritariamente, el principal motivo de extinción de las pensiones radicaba en otras causas, no de carácter económico. Del análisis de la evolución del número de extinciones declaradas como recursos de la unidad económica de convivencia (U.E.C.), se observa la ponderación estabilizada en el 73% del total en los dos últimos ejercicios, 2010 y 2011. Algo similar, en cuanto a estabilidad se refiere, ocurre con las causas de extinción englobadas en el epígrafe "otras causas", donde se mantiene en los dos últimos ejercicios una cifra que ronda el 8%.

	REVISIÓN 2006		REVISIÓN 2007		REVISIÓN 2008		REVISIÓN 2009		REVISIÓN 2010		REVISIÓN 2011	
	Nº	%	Nº	%	Nº	%	Nº	%	Nº	%	Nº	%
RECURSOS U.E.C.	5.653	49,73%	4.803	49,30%	7.332	27,26%	5.702	20,68%	11.859	72,71%	14.130	73,73%
RECURSOS PERSONALES	1.948	17,14%	1.984	20,36%	2.198	8,17%	2.890	10,48%	2.703	16,57%	2.826	14,75%
FALLECIMIENTO	2.038	17,93%	1.755	18,01%	1.686	6,27%	1.907	6,92%	280	1,72%	573	2,99%
RESIDENCIA LEGAL	363	3,19%	183	1,88%	89	0,33%	49	0,18%	27	0,17%	30	0,16%
OTRAS CAUSAS	1.365	12,01%	1.018	10,45%	15.588	57,96%	17.025	61,75%	1.440	8,83%	1.605	8,38%
TOTAL CAUSAS	11.367	100,00%	9.743	100,00%	26.893	100,00%	27.573	100,00%	16.309	100,00%	19.164	100,00%

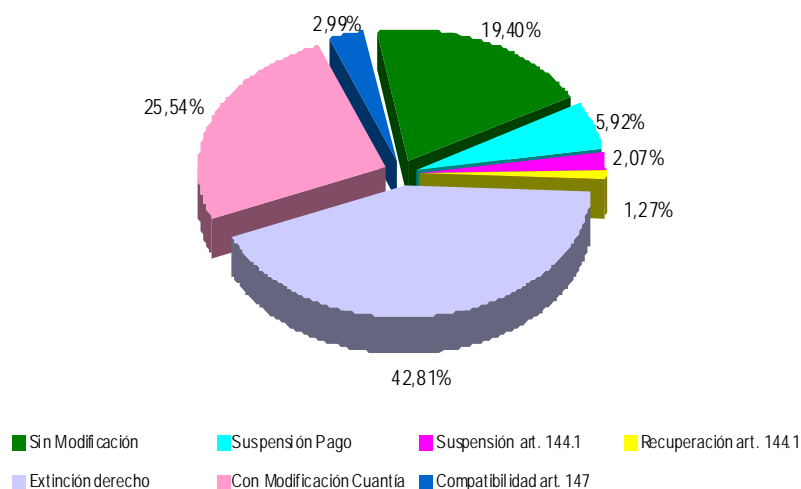
4. REVISIONES DE OFICIO E INSTANCIA DE PARTE EN EL AÑO 2011

Este apartado recoge los datos que sobre las revisiones de oficio y a solicitud del interesado son facilitados mensualmente por todos los órganos gestores de las Comunidades Autónomas y Direcciones Territoriales del Imserso con competencia en la gestión de las pensiones no contributivas. Estas revisiones se inician cuando se produce una variación de las circunstancias tenidas en cuenta inicialmente y que pueden dar lugar a la modificación de la cuantía a percibir, a la extinción del derecho, a la suspensión del pago o a la suspensión o recuperación del derecho de la pensión de invalidez por el inicio o cese de una actividad laboral por cuenta propia o ajena, así como la compatibilidad en el percibo de la pensión de invalidez con los ingresos derivados del trabajo.

Durante el año 2011 se han iniciado 74.551 revisiones de oficio y a instancia de parte de PNC de jubilación e invalidez, lo que supone un incremento respecto al año anterior del 0,06%, y se han emitido un total de 73.909 resoluciones, un 0,09% más que en el año anterior. Así pues, podemos constatar que se pone freno con estos exiguos incrementos de los dos últimos ejercicios, 2010 y 2011, a la tónica general descendente, en cuanto al número de revisiones efectuadas se refiere, que acontecía desde el año 2008. Por otro lado, si los datos globales se analizan según tipo de pensión, se obtiene como resultado que en torno al 59%, tanto en revisiones iniciadas como en resueltas, se corresponden con una pensión de invalidez.

RESUMEN REVISIONES DE OFICIO Y A INSTANCIA DE PARTE. TOTAL P.N.Cs.

AÑO	ENTRADA REVISIONES	SIN MODIFIC. CUANTÍA	CON MODIFIC. CUANTÍA	EXTINCIÓN DERECHO	SUSPENSIÓN PNC		COMPATIBILIDAD Art. 147	RECUPERACIÓN Art.144.1	TOTAL EFECTUADAS
					Pago	Art.144.1			
2006	83.022	14.301	22.132	36.810	3.725	2.375	1.713	1.548	82.604
2007	81.760	12.808	25.218	35.688	4.482	2.129	2.386	1.451	84.162
2008	77.888	12.254	20.550	35.659	3.976	1.937	2.461	1.453	78.290
2009	73.176	11.927	18.667	32.965	3.625	1.580	2.465	1.366	72.595
2010	74.503	12.964	19.860	32.150	3.785	1.456	2.431	1.193	73.839
2011	74.551	14.335	18.880	31.637	4.377	1.531	2.209	940	73.909



El efecto más destacado del total de resoluciones emitidas, como contraste a las revisiones anuales, es la extinción del derecho. En este sentido, en el año 2011, el 42,81% de las resoluciones dictadas han declarado la pérdida del derecho a la pensión, porcentaje que en jubilación alcanza el 58,14%.

Por otro lado, respecto a la compatibilidad en el percibo de la pensión no contributiva de invalidez con los ingresos derivados del trabajo y a fin de analizar su incidencia, es posible señalar que sólo el 2,99% de las resoluciones emitidas han declarado la compatibilidad en el percibo de la pensión de invalidez no contributiva con los ingresos derivados del trabajo, en aplicación de lo dispuesto en el artículo 147.2 de la Ley General de la Seguridad Social, introducido por la Ley 8/2005, de 6 de junio y en un número algo inferior al año anterior. Por último, respecto a este tipo de resoluciones, es destacable que el 14,33% de las emitidas en Castilla-La Mancha hayan declarado la compatibilidad en el percibo de la pensión de invalidez no contributiva, mientras que su participación en el País Vasco es de sólo el 0,40%, no habiéndose emitido ninguna resolución de este tipo en Huelva, Jaén, Ourense, Zamora y en las provincias vascas de Álava y Guipúzcoa.

CAUSAS DE EXTINCIÓN		
REVISIONES DE OFICIO E INSTANCIA DE PARTE AÑO 2011		
FALLECIMIENTO	12.799	40,46%
RECURSOS PERSONALES	9.751	30,82%
OTRAS	4.235	13,39%
RECURSOS U.E.C.	3.948	12,48%
GRADO	696	2,20%
RESIDENCIA LEGAL	208	0,66%
TOTAL CAUSAS	31.637	100,00%

En las causas de extinción de PNC en procesos de revisión de oficio e instancia de parte, que se distribuyen de forma muy similar a años anteriores, predomina la del fallecimiento del beneficiario, que, con un número de 12.799, supone el 40,46%, porcentaje que en jubilación se eleva hasta el 43,90%. Le siguen las motivadas en el incumplimiento del requisito de carencia de rentas suficientes, destacando que la relativa a los recursos económicos personales haya afectado al 30,82% de los pensionistas revisados, que sumadas a las 3.948 extinciones motivadas en que los recursos económicos de la unidad económica de convivencia del pensionista superan el límite de recursos aplicable, suponen que el 43,30% de las extinciones tienen su origen en estos motivos de carácter económico.

Por último, se señala que el epígrafe de "Otras causas" representa el 13,39% del total de extinciones, participación que en invalidez se eleva hasta el 20,15%. No obstante, se recuerda lo ya indicado respecto a este epígrafe, relativo a que determinados órganos gestores incluyen en este apartado aquellas extinciones en las que concurre más de una causa y aquellas en que distintas dificultades impiden señalar correctamente cuál es la causa de extinción del derecho a PNC.

5. RESUMEN GLOBAL DE LAS REVISIONES DEL AÑO 2011

Durante el año 2011 se han efectuado **372.384 procesos de revisión**, lo que supone un incremento respecto al año anterior del 6,83%. Del total de las revisiones efectuadas, el 80,15% corresponden a la revisión anual dado el carácter reglamentario de ésta sobre el total de pensionistas no contributivos.

Si bien en base a datos globales podría afirmarse que el 68,71% de los procesos de revisión no han originado variación en el derecho y en la cuantía reconocida, debe destacarse la distinta incidencia que este efecto tiene, si se analiza la revisión anual o las revisiones de oficio y a instancia de parte. En este sentido, es en los procesos de revisión anual donde tiene un peso preeminente con un 80,92%, dado el carácter reglamentario de este tipo de revisión que afecta a todos los pensionistas, mientras que en las revisiones de oficio y a instancia de parte afectan únicamente al 19,40%, ya que este tipo de procesos se inician en la mayor parte de las ocasiones cuando existen variaciones que puedan tener incidencia en el derecho a la pensión o en la cuantía.

Por el contrario, las extinciones del derecho y las modificaciones de cuantía, que en el conjunto de los procesos de revisión apenas suponen respectivamente un 13,64% y un 15,21%, en las revisiones de oficio e instancia de parte, con un 42,81% para las extinciones y un 25,54% para las modificaciones, se configuran como el efecto que más caracteriza a estos tipos de revisión, lo que lógicamente puede tener su razón de ser en la aplicación de las medidas de seguimiento y control adoptadas y de los medios disponibles.

CAUSAS DE EXTINCIÓN PRODUCIDAS EN PROCESOS DE REVISIÓN DE PNCs							
TIPO DE REVISIÓN	FALLECIMIENTO	RECURSOS ECONÓMICOS		GRADO	RESIDENCIA LEGAL	OTRAS	TOTAL CAUSAS
		PERSONALES	U.E.C.				
ANUAL	573	2.826	14.130	-	30	1.605	19.164
OFICIO E INST. PARTE	12.799	9.751	3.948	696	208	4.235	31.637
TOTAL REVISIONES	13.372	12.577	18.078	696	238	5.840	50.801

En el conjunto de las revisiones la causa de extinción mayoritaria ha sido la de superar los ingresos de la unidad económica de convivencia (UEC) con un 35,59% sobre el total de causas de extinción producidas en el proceso de revisión de PNC, si bien dicho predominio sólo se manifiesta en los procesos de revisión anual. La segunda causa más representativa, con el 26,32%, ha sido la motivada en el fallecimiento del beneficiario, si bien su peso específico es superior en las de oficio e instancia de parte, representando el 40,46% sobre el total de extinciones declaradas por esta causa. No obstante, en el conjunto de los procesos de revisión, son las razones derivadas del requisito de carencia de rentas suficientes las que en su conjunto, bien por recursos económicos personales suficientes, bien por recursos de la unidad económica de convivencia, han motivado un mayor número de extinciones del derecho, alcanzando el 60,35% de las mismas, aunque con manifestaciones diferentes en función del proceso de revisión que se analice. De este modo, el disponer de recursos personales suficientes en la revisión de oficio y a instancia de parte, supone el 30,82% del total de causas de extinción, y en la revisión anual la extinción motivada por recursos de la UEC alcanza el 73,73%.

PRESTACIONES SOCIALES Y ECONÓMICAS DE LA LISMI

1. FUNDAMENTOS LEGALES, OBJETO Y PROCEDIMIENTO DE LA REVISIÓN ANUAL, DE OFICIO E INSTANCIA DE PARTE

Revisión anual

El artículo 31 del Real Decreto 383/1984 de 1 de febrero, que regula el régimen de las prestaciones sociales y económicas derivadas de la Ley 13/1982 de 7 de abril, establece en su apartado 6 que los beneficiarios de las mismas vendrán obligados a acreditar anualmente que siguen reuniendo los requisitos de orden económico exigidos, en su día, para el reconocimiento de la prestación.

El artículo 13 de la Orden Ministerial de 13 de marzo de 1984 determina que cada año se requerirá a los beneficiarios de las prestaciones o en su caso a sus representantes legales, declaración que deberán aportar en los 15 días siguientes a su recepción.

La revisión anual tiene por objeto la acreditación, por los beneficiarios o sus representantes legales, que se siguen reuniendo los requisitos exigidos en su día para el reconocimiento de la prestación correspondiente. Ello sin perjuicio de la revisión de oficio que el órgano competente pueda efectuar, cuando se conozca alguna circunstancia que dé lugar a modificación, suspensión o extinción del derecho, o de la revisión a instancia del interesado cuando comunique modificaciones en su situación que puedan afectar al derecho o a la cuantía de la prestación o prestaciones que tenga reconocida.

La revisión anual supone un nuevo análisis y acreditación de los requisitos, ya que los datos declarados se verifican a través de las comprobaciones que se consideren necesarias con los datos resultantes de las medidas de control implantadas, mediante consulta/cruces con los distintos Ficheros públicos, entre ellos, el Registro de Prestaciones Sociales Públicas (RPSP), Ficheros de causantes de la asignación económica por hijo a cargo del INSS, ISM, MUFACE, MUGEJU e ISFAS, Fichero General de Afiliación de la TGSS, Fichero de Prestaciones por Desempleo, Fichero de fallecidos del INE, así como mediante la cesión de datos por las distintas Administraciones que disponen de la información necesaria, especialmente la referida a recursos económicos. A tal efecto se requiere en la declaración individual, autorización del beneficiario o de su representante legal para realizar consultas en ficheros públicos para acreditar los datos declarados.

En el año 2011, inicialmente han sido objeto de revisión anual los beneficiarios de las prestaciones que figuraban en la nómina del mes de diciembre de 2010, salvo que hubieran causado baja en la nómina del mes de enero del año 2011. En el proceso de revisión anual se aplica un procedimiento homogéneo, tanto por las Direcciones Territoriales del Imserso como por los órganos gestores competentes de las Comunidades Autónomas. Este procedimiento se inicia de oficio por los órganos gestores competentes que remiten a cada beneficiario:

- ✓ Una comunicación de la cuantía para el 2011 de las prestaciones que tenga reconocidas.
- ✓ Formulario de declaración individual, para que sea cumplimentado y presentado por el beneficiario o su representante legal.

Del análisis de cada declaración y expediente, puede originarse una de las tres consecuencias generales siguientes:

- ✓ Permanencia del derecho y de la cuantía.
- ✓ Modificación de la cuantía anteriormente reconocida.
- ✓ Suspensión o extinción del derecho.

Asimismo, en los casos en que como consecuencia de la modificación de cuantía o de la extinción del derecho se hubieran originado cantidades indebidamente percibidas, se comunica al beneficiario su obligación de reintegrarlas, procediendo a compensarlas con cargo a mensualidades sucesivas si se mantiene el derecho al percibo de alguna prestación.

Por último, si el beneficiario incumple la obligación de presentar la declaración de ingresos, se procede a la suspensión temporal del derecho, que puede devenir en pérdida definitiva si transcurridos tres meses, el beneficiario no aporta dicha declaración.

Revisiones de oficio e instancia de parte

El artículo 31.1 del Real Decreto 383/1984 establece que el derecho a las prestaciones reconocidas podrá ser revisado, de oficio por el órgano gestor o a solicitud del interesado o su representante, cuando se produzca variación de cualquier circunstancia susceptible de modificar el derecho a la prestación.

A estos efectos, el órgano gestor puede llevar a cabo, por sus propios medios y a través de las medidas de control disponibles o implantadas, las comprobaciones necesarias a fin de determinar si permanecen las circunstancias que acrediten el mantenimiento del derecho y, en su caso, la cuantía reconocida. Estas revisiones pueden dar lugar a la modificación de la cuantía, la extinción del derecho, la suspensión del derecho del subsidio de garantía de ingresos mínimos por inicio de actividad laboral, la suspensión del pago, y como consecuencia de ello, al abono de atrasos o a la declaración de la obligación de reintegro de percibidos indebidos.

Por otro lado, conforme establece el apartado e) del artículo 30 del referido Real Decreto 383/1984, el beneficiario está obligado a comunicar en el plazo máximo de 15 días, las modificaciones sobrevenidas en su situación que pudieran tener incidencia en el derecho a la prestación o al contenido de la misma. En relación con ello, el artículo 41 de ese mismo Reglamento establece la obligación de reintegrar, sin perjuicio de las demás responsabilidades a que hubiere lugar, las cantidades que se hubieran percibido indebidamente.

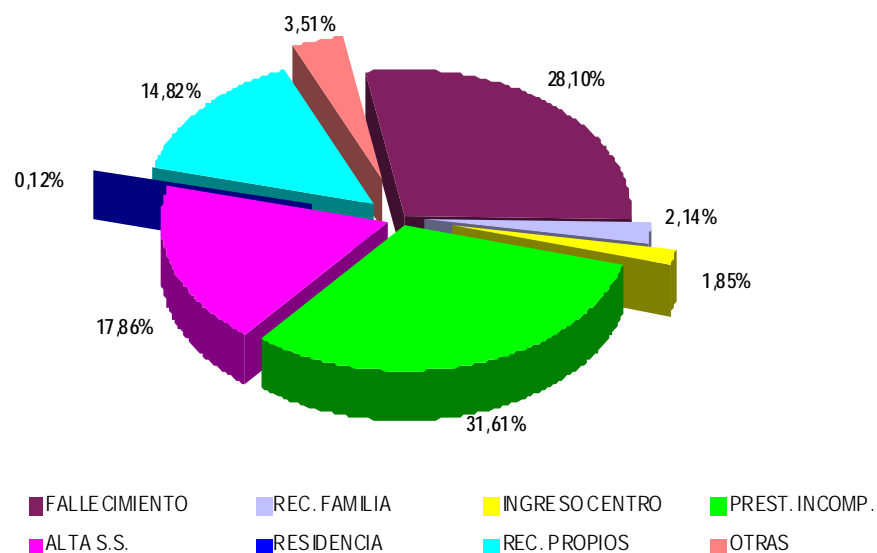
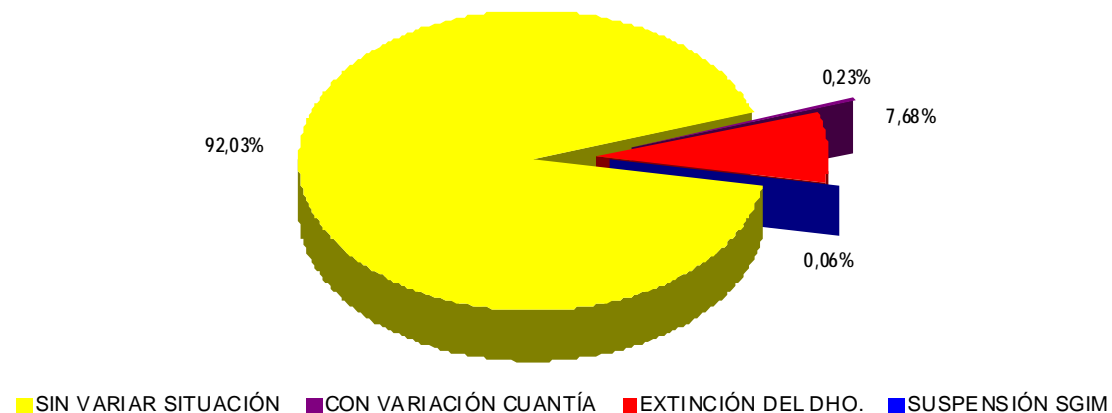
2. REVISIÓN ANUAL DEL AÑO 2011

Los datos sobre la revisión anual correspondiente al año 2011, que van a ser objeto de análisis, están referidos a todo el Estado, salvo respecto a las provincias de Valencia, Álava y Guipúzcoa, cuyos órganos gestores han comunicado que no han efectuado revisión anual.

RESUMEN TOTAL REVISIÓN ANUAL LISMI				
BENEFICIARIOS DICIEMBRE 2010	DECLARACIONES REQUERIDAS	DECLARACIONES PRESENTADAS	REVISIONES EFECTUADAS	SUSPENSIONES DEL DE RECHO
33.294	20.938	20.301	19.773	285

Teniendo en cuenta los datos que figuran en el cuadro anterior, el 61,61% de los beneficiarios que figuraban en la nómina de diciembre de 2010 de las provincias que han efectuado revisión anual, ha sido objeto de este proceso de revisión.

Del total de revisiones efectuadas, el 92,03% de los beneficiarios no ha sufrido variación alguna, mientras que el 0,06% de las resoluciones emitidas ha modificado la cuantía del subsidio de garantía de ingresos mínimos, ello teniendo en cuenta que las otras dos prestaciones económicas, subsidio por ayuda de tercera persona y subsidio de movilidad y compensación de gastos de transporte, son percibidas por la totalidad de sus beneficiarios en cuantía íntegra y la asistencia sanitaria y prestación farmacéutica sólo implica prestación de servicios. Por último, la extinción del derecho referida a todas las prestaciones y la suspensión del derecho en base a que el beneficiario del subsidio de garantía de ingresos mínimos ha iniciado el ejercicio de una actividad laboral, ha afectado a un 7,74% de los beneficiarios.



Con los datos disponibles de causas de extinción del derecho y modificación de cuantías por prestaciones, un total de **1.680 prestaciones han sido extinguidas, modificadas en su cuantía o suspendidas**, prestaciones que se corresponden con un total de **1.519 beneficiarios** que han perdido el derecho de alguna prestación y con **46** a los que se les ha **modificado la cuantía**. La causa principal de extinción o modificación de cuantía en su conjunto ha sido la de disfrutar de prestación incompatible, con el 31,61%, seguida por la de fallecimiento, con un 28,10% del total de causas. En tercer lugar, cabe mencionar la causa de extinción de "alta en Seguridad Social" cuyo peso porcentual se cifra en el 17,86% sobre el total.

El análisis por prestaciones de las causas que han dado lugar a la extinción del derecho o a la modificación de cuantía ofrece los siguientes resultados:

TIPO DE PRESTACIÓN	CAUSAS DE EXTINCIÓN, MODIFICACIÓN Y SUSPENSIÓN DEL DERECHO																TOTAL CAUSAS	
	FALLECIMIENTO		REC. PROPIOS		REC. FAMILIA		PREST. INCOMP.		INGRESO CENTRO		PERDIDA RESID.		ALTA S.S.		OTRAS		N°	%
	N°	%	N°	%	N°	%	N°	%	N°	%	N°	%	N°	%	N°	%		
S.G.IM. (*)	312	66,10%	156	62,65%	0	-	430	80,98%	0	-	2	100,00%	11	3,67%	34	57,63%	945	56,25%
S.A.T.P.	45	9,53%	36	14,46%	0	-	36	6,78%	17	54,84%	0	0,00%	0	0,00%	1	1,69%	135	8,04%
S.M.G.T.	46	9,75%	57	22,89%	36	100,00%	7	1,32%	14	45,16%	0	0,00%	3	1,00%	10	16,95%	173	10,30%
A.S.P.F.	69	14,62%	0	-	0	-	58	10,92%	0	-	0	0,00%	286	95,33%	14	23,73%	427	25,42%
TOTAL	472	100,00%	249	100,00%	36	100,00%	531	100,00%	31	100,00%	2	100,00%	300	100,00%	59	100,00%	1.680	

(*) Las causas incluidas en Alta SS originan la suspensión del derecho por inicio actividad laboral.

- ★ **Subsidio de garantía de ingresos mínimos (SGIM):** Este subsidio es, con diferencia respecto a las demás prestaciones LISMI, el más afectado por el proceso de revisiones, alcanzando el 56,25% del total de las prestaciones extinguidas, suspendidas o modificadas en su cuantía, resultando que el 45,50% tiene su origen en el reconocimiento de otra prestación de análoga naturaleza y finalidad. La segunda causa de extinción del derecho con un 33,02%, tiene su origen en el fallecimiento del beneficiario, seguida, aunque ya en menor proporción, con un 16,51%, por la que se motiva en que los recursos personales superan el nivel de recursos. Por último, se señala que el 1,16% de las resoluciones emitidas en este subsidio han suspendido el derecho en base a que su beneficiario ha iniciado una actividad laboral.

Analizando el total de causas que generan la extinción o la modificación de cuantías de todas las prestaciones se observa que esta prestación participa mayoritariamente en todas aquellas que le son aplicables. En este sentido, destaca que este subsidio, en las extinciones o modificaciones por disfrutar de una prestación incompatible, representa un 80,98% sobre el total de prestaciones extinguidas o modificadas por esta causa.

- ★ **Subsidio por ayuda de tercera persona (SATP):** El peso específico en las extinciones del derecho de esta prestación se cifra en el 8,04%, de las que el 33,33% ha tenido origen en el fallecimiento del beneficiario, seguido de las basadas en disponer de recursos propios y en la incompatibilidad con otras prestaciones de análoga naturaleza, ambas con el 26,67%.
- ★ **Subsidio de movilidad y compensación para gastos de transporte (SMGT):** El 10,30% de las prestaciones extinguidas se corresponden con este subsidio, extinción que se fundamenta mayoritariamente, en el hecho de superar los recursos propios el límite establecido y que se cuantifica en el 32,95%, seguido del fallecimiento del beneficiario con el 26,59%, y, en tercer lugar, la de disponer de recursos familiares con el 20,81%.

Analizando el peso específico que este subsidio tiene sobre las causas de extinción de los subsidios de la LISMI, cabe precisar la totalidad de las extinciones basadas en que los recursos de la unidad económica de convivencia sobrepasen el límite legalmente establecido se producen en esta prestación, por no ser de aplicación esta causa económica al SGIM y al SATP, afectados por las Resoluciones de 6 de agosto y 10 de diciembre de 1986, emitidas en aplicación de la sentencia del Tribunal Supremo de 10 de abril de 1986.

- ★ **Asistencia sanitaria y prestación farmacéutica (ASPF):** Esta prestación participa con el 25,42% en el total de prestaciones extinguidas, si bien es preciso destacar que el 68,15% de las resoluciones han sido emitidas en Badajoz. La causa principal de extinción, con un 66,98%, es la debida al "alta en Seguridad Social" del beneficiario, situándose en segundo lugar el fallecimiento del titular del derecho, con el 16,16%.

3. EVOLUCIÓN DE LAS REVISIONES ANUALES: 2010-2011

Los datos que se reflejan en el cuadro siguiente ponen de manifiesto que las cifras absolutas del número de revisiones efectuadas en el año 2011 respecto al 2010 han descendido ligeramente, descenso que no se refleja en la proporción de revisiones efectuadas respecto a las presentadas.

COMPARACIÓN INTERANUAL DE LOS PROCESOS DE REVISIÓN ANUAL PRESTACIONES LISMI									
AÑOS	DECLARACIONES			SITUACIONES DERIVADAS DE LA REVISIÓN ANUAL					
	TOTAL	TOTAL	% S/TOTAL	SIN VARIACIÓN	% S/TOTAL	CON VARIACIÓN	% S/TOTAL	PÉRDIDA	% S/TOTAL
	PRESENTADAS	EFFECTUADAS	PRESENTADAS	DE CUANTÍA	EFFECTUADAS	DE CUANTÍA	EFFECTUADAS	DERECHO (*)	EFFECTUADAS
2010	25.012	20.968	83,83%	18.864	89,97%	21	0,10%	2.083	9,93%
2011	20.301	19.773	97,40%	18.197	92,03%	46	0,23%	1.519	7,68%

(*) En este apartado se incluyen las extinciones y las suspensiones de SGIM por inicio de actividad laboral.

La tendencia descendente indicada se refleja también si se comparan los resultados de las extinciones y suspensiones del derecho en ambos ejercicios, en cuanto que su peso en el año 2011 es del 7,68%, frente al 9,93% que reflejaban en el 2010.

En esta línea, es necesario señalar el decremento interanual generalizado del número de resoluciones que han extinguido o modificado la cuantía de la prestación, salvo en el caso de las suspensiones del derecho, en las que se ha experimentado un incremento del 13,10%, circunstancia que contrasta con el menor número de revisiones anuales efectuadas.

RESOLUCIONES VARIACIÓN DE SITUACIÓN			
	AÑO 2010	AÑO 2011	% VARIACIÓN
Extinción y modificación de cuantía	2.084	1.565	-24,90 %
Suspensión del derecho	252	285	13,10%
Suspensión SGIM	20	11	-45,00 %

CAUSAS	AÑO 2010		AÑO 2011	
	Nº	% S/Total	Nº	% S/Total
Fallecimiento	563	25,46%	472	28,10%
Recursos propios	388	17,55%	249	14,82%
Recursos familiares	81	3,66%	36	2,14%
Prestación incompatible	580	26,23%	531	31,61%
Ingreso en Centro	20	0,90%	31	1,85%
Pérdida residencia	9	0,41%	2	0,12%
Alta en Seguridad Social	25	1,13%	300	17,86%
Otras	545	24,65%	59	3,51%
T O T A L	2.211	100,00%	1.680	100,00%

Si se analiza la incidencia de cada una de las causas de extinción, suspensión del derecho y modificación de cuantías, es posible destacar, porcentualmente, una mayor ponderación de aquellas causas de extinción motivadas en la incompatibilidad con otras prestaciones y, de manera más acusada, de aquellas otras cuya razón es la del alta en el sistema de Seguridad Social. La mayor representatividad de estos dos factores determina que el epígrafe genérico "otras" haya experimentado un acusado descenso en su peso en el total, pasando del 24,65% en el 2010, al 3,51% en el ejercicio 2011.

En lo que respecta al peso de cada prestación en el total de las causas de extinción, suspensión del derecho o modificación de la cuantía, cabe señalar que en el año 2011 la participación del subsidio de garantía de ingresos mínimos sigue siendo mayoritaria, incrementándose ligeramente su peso específico con respecto al año anterior. Como efecto de lo anterior, la participación de la asistencia sanitaria y prestación farmacéutica y del subsidio de movilidad y compensación de gastos de transporte, desciende levemente.

EXTINCIÓN/MODIFICACIÓN/SUSPENSIÓN POR PRESTACIONES

PRESTACIONES	AÑO 2010		AÑO 2011	
	Nº	% S/Total	Nº	% S/Total
S.G.I.M.	1.216	55,00%	945	56,25%
S.A.T.P.	149	6,74%	135	8,04%
S.M.G.T.	249	11,26%	173	10,30%
A.S.P.F.	597	27,00%	427	25,42%
T O T A L	2.211	100,00%	1.680	100,00%

4. REVISIONES DE OFICIO E INSTANCIA DE PARTE EN EL AÑO 2011

Este apartado recoge los datos que sobre las revisiones de oficio y a solicitud del interesado son facilitados mensualmente por todos los órganos gestores de las Comunidades Autónomas con competencia en la gestión de estas prestaciones y por las Direcciones Territoriales del Imserso. Estas revisiones se inician cuando se produce una variación de las circunstancias tenidas en cuenta inicialmente que pueda dar lugar a la extinción del derecho, suspensión del pago o del derecho, así como la modificación de la cuantía de la prestación.

Respecto a ello, es preciso señalar que los datos facilitados por la Comunidad Autónoma de Catalunya, así como por las provincias de A Coruña y Guipúzcoa reflejan que no han emitido a lo largo de este año ninguna resolución como consecuencia de un procedimiento de revisión de oficio o a instancia de parte.



De este modo, durante el año 2011 se han emitido 3.606 resoluciones en procesos de revisión, de las que el 74,40% han afectado al subsidio de garantía de ingresos mínimos, declarando la extinción, modificación de la cuantía o suspensión del derecho/pago del citado subsidio.

El efecto más destacado de las resoluciones emitidas ha sido la extinción del derecho a las prestaciones, ya que representan al 91,38% del total de resoluciones dictadas en estos procesos de revisión.

La causa de extinción del derecho y modificación de cuantía mayoritaria se corresponde, tal como se refleja en el cuadro siguiente, con que el beneficiario es titular de una prestación de análoga naturaleza o finalidad. Dicha preeminencia, no obstante, sólo se refleja en el subsidio de garantía de ingresos mínimos y en la asistencia sanitaria y prestación farmacéutica, ya que la causa mayoritaria en los otros dos subsidios, es el fallecimiento de su titular.

TIPO DE PRESTACIÓN	CAUSAS DE EXTINCIÓN, MODIFICACIÓN Y SUSPENSIÓN DEL DERECHO																TOTAL	
	FALLECIMIENTO		REC. PROPIOS		REC. FAMILIA		PREST. INCOMP.		INGRESO CENTRO		PERDIDA RESID.		ALTA S.S.		GRADO Y BAREMO		CAUSAS	
	Nº	%	Nº	%	Nº	%	Nº	%	Nº	%	Nº	%	Nº	%	Nº	%	Nº	%
S.G.I.M. (*)	792	72,07%	507	75,00%	-	-	1.128	80,69%	-	-	7	63,64%	0	0,00%	0	0,00%	2.434	73,87%
S.A.T.P.	103	9,37%	94	13,91%	-	-	101	7,22%	18	56,25%	1	9,09%	0	0,00%	1	0,00%	318	9,65%
S.M.G.T.	86	7,83%	75	11,09%	42	100,00%	15	1,07%	14	43,75%	2	18,18%	6	17,14%	1	0,00%	241	7,31%
A.S.P.F.	118	10,74%	-	-	-	-	154	11,02%	-	-	1	9,09%	29	82,86%	0	0,00%	302	9,17%
TOTAL	1.099	100,00%	676	100,00%	42	100,00%	1.398	100,00%	32	100,00%	11	100,00%	35	100,00%	2	0,00%	3.295	

(*) Las causas incluidas en Alta SS originan la suspensión del derecho por inicio actividad laboral.

5. RESUMEN GLOBAL DE LAS REVISIONES DEL AÑO 2011

Durante el año 2011 se han efectuado **23.379 procesos de revisión**. Del total de las revisiones efectuadas, el 84,58% corresponden a la revisión anual dado el carácter reglamentario de ésta sobre el total de beneficiarios de prestaciones LISMI.

Si bien en base a datos globales podría afirmarse que el 77,83% de los procesos de revisión no han originado variación en el derecho y en la cuantía reconocida, debe señalarse que este efecto sólo se registra en el proceso de revisión anual, siendo inexistente en los datos sobre revisiones de oficio o a instancia de parte, ya que los mismos se refieren a las situaciones finales derivadas de estos procesos.

No obstante, las extinciones del derecho, que en el conjunto de los procesos de revisión apenas suponen un 20,59%, en las revisiones de oficio e instancia de parte se configura, con un 91,38%, como el efecto que más caracteriza a estos tipos de revisión, lo que lógicamente puede tener su razón de ser en la aplicación de las medidas de seguimiento y control adoptadas y en el empleo de los medios disponibles. Sin embargo cabe destacar que las causas de extinción mayoritarias, tanto

globalmente como en ambos procesos de revisión por separado, son coincidentes, concretándose en un primer escalón en el fallecimiento del beneficiario y ocupando el segundo lugar, la extinción motivada en la incompatibilidad de la prestación con otras de idéntica naturaleza o finalidad.

★ ★ ★ ★ ★ ★ ★

A N E X O S

1

REVISIÓN ANUAL DE LAS PNCs

PENSIONES NO CONTRIBUTIVAS DE LA SEGURIDAD SOCIAL (PNCs)

RESUMEN DE LA REVISIÓN ANUAL AÑO 2011

PNC DE JUBILACIÓN

NÓMINA DICIEMBRE 2010	A EFECTUAR AÑO 2011	REVISIONES EFECTUADAS				SUSPENS. DE PAGO	CAUSAS DE EXTINCIÓN					RECLAMACIONES PREVIAS		
		Sin Modif. Cuantía	Con Modif. Cuantía	Extinción Derecho	TOTAL		Residencia	Recursos Económicos		Fallecimiento	Otras	TOTAL	Presentadas	Estimadas
								Personal	U.E.C.					
254.989	180.642	113.445 77,10%	21.487 14,60%	12.201 8,29%	147.133	1.238	22 0,18%	1.791 14,68%	9.375 76,84%	255 2,09%	758 6,21%	12.201	1.424	679

PNC DE INVALIDEZ

NÓMINA DICIEMBRE 2010	A EFECTUAR AÑO 2011	REVISIONES EFECTUADAS				SUSPENS. DE PAGO	CAUSAS DE EXTINCIÓN					RECLAMACIONES PREVIAS		
		Sin Modif. Cuantía	Con Modif. Cuantía	Extinción Derecho	TOTAL		Residencia	Recursos Económicos		Fallecimiento	Otras	TOTAL	Presentadas	Estimadas
								Personal	U.E.C.					
195.962	218.670	128.093 84,64%	16.286 10,76%	6.963 4,60%	151.342	1.855	8 0,11%	1.035 14,86%	4.755 68,29%	318 4,57%	847 12,16%	6.963	1.538	652

TOTAL PNCs

NÓMINA DICIEMBRE 2010	A EFECTUAR AÑO 2011	REVISIONES EFECTUADAS				SUSPENS. DE PAGO	CAUSAS DE EXTINCIÓN					RECLAMACIONES PREVIAS		
		Sin Modif. Cuantía	Con Modif. Cuantía	Extinción Derecho	TOTAL		Residencia	Recursos Económicos		Fallecimiento	Otras	TOTAL	Presentadas	Estimadas
								Personal	U.E.C.					
450.951	399.312	241.538 80,92%	37.773 12,66%	19.164 6,42%	298.475	3.093	30 0,16%	2.826 14,75%	14.130 73,73%	573 2,99%	1.605 8,38%	19.164	2.962	1.331

PENSIÓN NO CONTRIBUTIVA DE JUBILACIÓN: REVISIÓN ANUAL

CC.AA. Y/O PROVINCIAS	A EFECTUAR AÑO 2011	REVISIONES EFECTUADAS				SUSPENS. DE PAGO	CAUSAS DE EXTINCIÓN					RECLAMACIONES		
		Sin Modif.	Con Modif.	Extinción	TOTAL		Residencia	Recursos Económicos		Fallecim.	Otras	TOTAL	PREVIAS	
		Cuantía	Cuantía	Derecho				Personal	U.E.C.				Presentadas	Estimadas
ANDALUCÍA	44.926	26.535	2.980	579	30.094	372	1	86	458	33	1	579	626	360
ALMERÍA	2.478	1.768	133	30	1.931	28	1	4	19	6	0	30	0	0
CÁDIZ	7.550	96	91	35	222	1	0	4	31	0	0	35	0	0
CÓRDOBA	4.686	4.110	142	52	4.304	27	0	8	44	0	0	52	36	25
GRANADA	3.587	2.986	173	51	3.210	15	0	2	32	16	1	51	27	14
HUELVA	2.619	2.204	235	40	2.479	19	0	2	27	11	0	40	22	5
JAÉN	3.518	3.039	256	135	3.430	16	0	50	85	0	0	135	21	14
MÁLAGA	9.313	7.257	1.656	106	9.019	263	0	12	94	0	0	106	520	302
SEVILLA	11.175	5.075	294	130	5.499	3	0	4	126	0	0	130	0	0
ARAGÓN	4.329	3.470	594	213	4.277	51	1	67	66	67	12	213	42	18
HUESCA	1.129	885	159	75	1.119	10	0	27	25	20	3	75	10	8
TERUEL	506	401	77	27	505	0	0	8	8	7	4	27	1	0
ZARAGOZA	2.694	2.184	358	111	2.653	41	1	32	33	40	5	111	31	10
ASTURIAS	3.614	3.141	84	36	3.261	10	2	9	17	1	7	36	0	0
ILLES BALEARS	3.308	371	129	21	521	0	0	1	0	0	20	21	13	0
CANARIAS	1.473	704	112	134	950	134	2	20	99	0	13	134	96	17
LAS PALMAS	600	500	50	50	600	50	0	10	40	0	0	50	62	7
S.C. TENERIFE	873	204	62	84	350	84	2	10	59	0	13	84	34	10
CANTABRIA	2.482	334	235	435	1.004	14	0	165	34	0	236	435	2	0
CASTILLA Y LEÓN	10.546	8.518	548	136	9.202	62	0	21	98	0	17	136	45	22
ÁVILA	979	5	8	3	16	2	0	0	2	0	1	3	5	1
BURGOS	1.026	920	71	18	1.009	17	0	6	7	0	5	18	6	0
LEÓN	1.848	1.736	69	32	1.837	7	0	4	27	0	1	32	9	4
PALENCIA	782	496	42	15	553	11	0	0	6	0	9	15	2	1
SALAMANCA	2.379	2.158	188	33	2.379	0	0	7	26	0	0	33	10	3
SEGOVIA	361	355	1	5	361	2	0	0	4	0	1	5	1	1
SORIA	272	237	31	3	271	1	0	0	3	0	0	3	0	0
VALLADOLID	1.765	1.662	90	13	1.765	13	0	0	13	0	0	13	9	12
ZAMORA	1.134	949	48	14	1.011	9	0	4	10	0	0	14	3	0
CASTILLA-LA MANCHA	9.269	4.896	400	182	5.478	82	0	40	119	2	21	182	87	36
ALBACETE	1.771	173	117	73	363	22	0	26	30	0	17	73	46	21
CIUDAD REAL	2.565	1.008	116	49	1.173	32	0	6	40	0	3	49	22	4
CUENCA	1.100	958	75	26	1.059	10	0	5	19	2	0	26	12	7
GUADALAJARA	463	339	79	11	429	12	0	3	7	0	1	11	5	2
TOLEDO	3.370	2.418	13	23	2.454	6	0	0	23	0	0	23	2	2

CC.AA. Y/O PROVINCIAS	A EFECTUAR AÑO 2011	REVISIONES EFECTUADAS				SUSPENS. DE PAGO	CAUSAS DE EXTINCIÓN						RECLAMACIONES	
		Sin Modif. Cuantía	Con Modif. Cuantía	Extinción Derecho	TOTAL		Residencia	Recursos Económicos		Fallecim.	Otras	TOTAL	PREVIAS	
								Personal	U.E.C.				Presentadas	Estimadas
CATALUNYA	28.966	14.314	9.988	7.904	32.206	0	0	705	6.967	0	232	7.904	0	0
BARCELONA	23.754	11.334	6.793	5.627	23.754	0	0	466	4.929	0	232	5.627	0	0
GIRONA	2.532	991	715	826	2.532	0	0	110	716	0	0	826	0	0
LLEIDA	2.320	644	1.028	644	2.316	0	0	129	515	0	0	644	0	0
TARRAGONA	360	1.345	1.452	807	3.604	0	0	0	807	0	0	807	0	0
COMUNIDAD VALENCIANA	12.272	3.613	1.862	1.014	6.489	51	0	104	820	90	0	1.014	110	45
ALICANTE	8.148	1.129	988	258	2.375	41	0	53	119	86	0	258	48	34
CASTELLÓN	2.428	2.312	76	30	2.418	10	0	8	22	0	0	30	3	1
VALENCIA	1.696	172	798	726	1.696	0	0	43	679	4	0	726	59	10
EXTREMADURA	8.688	8.443	63	80	8.586	102	0	18	49	0	13	80	0	0
BADAJOS	6.084	5.906	48	54	6.008	76	0	13	31	0	10	54	0	0
CÁCERES	2.604	2.537	15	26	2.578	26	0	5	18	0	3	26	0	0
GALICIA	22.446	19.542	2.138	362	22.042	82	5	70	254	5	28	362	77	23
A CORUÑA	9.184	8.006	1.002	166	9.174	10	3	25	108	5	25	166	0	0
LUGO	3.610	3.286	264	55	3.605	5	0	9	46	0	0	55	26	7
OURENSE	3.171	2.603	404	28	3.035	8	1	8	19	0	0	28	9	2
PONTEVEDRA	6.481	5.647	468	113	6.228	59	1	28	81	0	3	113	42	14
MADRID	16.785	9.819	972	822	11.613	168	10	430	301	0	81	822	262	132
MURCIA	4.142	3.527	527	18	4.072	70	0	6	12	0	0	18	25	13
NAVARRA	987	959	20	8	987	0	0	4	4	0	0	8	2	1
PAÍS VASCO	4.171	3.194	701	234	4.129	24	1	41	61	57	74	234	24	7
ÁLAVA	569	414	92	10	516	12	1	5	4	0	0	10	2	1
GUIPÚZCOA	1.040	805	186	70	1.061	2	0	0	0	0	70	70	11	1
VIZCAYA	2.562	1.975	423	154	2.552	10	0	36	57	57	4	154	11	5
LA RIOJA	1.029	956	46	14	1.016	13	0	2	9	0	3	14	5	2
CEUTA	604	564	36	2	602	2	0	0	2	0	0	2	6	3
MELILLA	605	545	52	7	604	1	0	2	5	0	0	7	2	0
TOTAL ESTADO	180.642	113.445	21.487	12.201	147.133	1.238	22	1.791	9.375	255	758	12.201	1.424	679

PENSIÓN NO CONTRIBUTIVA DE INVALIDEZ: REVISIÓN ANUAL

CC.AA. Y/O PROVINCIAS	A EFECTUAR AÑO 2011	REVISIONES EFECTUADAS				SUSPENS. DE PAGO	CAUSAS DE EXTINCIÓN					RECLAMACIONES		
		Sin Modif. Cuantía	Con Modif. Cuantía	Extinción Derecho	TOTAL		Residencia	Recursos Económicos		Fallecim.	Otras	TOTAL	PREVIAS	
								Personal	U.E.C.				Presentadas	Estimadas
ANDALUCÍA	57.375	31.203	3.229	387	34.819	466	1	62	296	27	1	387	713	326
ALMERÍA	4.050	3.026	165	29	3.220	64	0	4	21	4	0	29	0	0
CÁDIZ	11.338	666	135	54	855	8	0	7	47	0	0	54	0	0
CÓRDOBA	4.768	4.221	139	35	4.395	56	0	3	32	0	0	35	35	19
GRANADA	5.433	4.624	203	37	4.864	17	0	4	17	15	1	37	30	12
HUELVA	4.047	3.609	242	41	3.892	41	1	17	15	8	0	41	20	8
JAÉN	3.375	2.958	236	65	3.259	20	0	10	55	0	0	65	18	11
MÁLAGA	12.393	9.966	2.006	122	12.094	259	0	17	105	0	0	122	610	276
SEVILLA	11.971	2.133	103	4	2.240	1	0	0	4	0	0	4	0	0
ARAGÓN	3.571	3.078	332	93	3.503	64	0	20	23	24	26	93	27	11
HUESCA	796	687	81	19	787	9	0	5	4	4	6	19	11	8
TERUEL	332	298	27	5	330	2	0	1	1	1	2	5	0	0
ZARAGOZA	2.443	2.093	224	69	2.386	53	0	14	18	19	18	69	16	3
ASTURIAS	5.973	5.189	115	51	5.355	36	0	4	39	2	6	51	0	0
ILLES BALEARS	4.311	392	176	24	592	0	0	0	0	0	24	24	8	4
CANARIAS	18.699	898	348	78	1.324	98	0	9	64	0	5	78	175	92
LAS PALMAS	816	520	283	13	816	74	0	2	11	0	0	13	148	86
S.C. TENERIFE	17.883	378	65	65	508	24	0	7	53	0	5	65	27	6
CANTABRIA	3.686	469	449	396	1.314	58	0	100	37	43	216	396	5	0
CASTILLA Y LEÓN	12.307	10.216	400	79	10.695	80	1	14	48	0	16	79	55	15
ÁVILA	1.027	10	3	2	15	0	0	0	2	0	0	2	4	0
BURGOS	1.504	1.359	106	12	1.477	27	0	7	1	0	4	12	4	0
LEÓN	2.930	2.815	82	17	2.914	9	0	0	15	0	2	17	9	1
PALENCIA	990	680	32	13	725	8	0	1	5	0	7	13	6	2
SALAMANCA	1.756	1.651	92	13	1.756	0	0	1	12	0	0	13	8	2
SEGOVIA	598	592	4	2	598	2	1	0	1	0	0	2	0	0
SORIA	232	216	13	2	231	1	0	1	1	0	0	2	1	0
VALLADOLID	2.068	2.004	51	13	2.068	23	0	4	8	0	1	13	22	10
ZAMORA	1.202	889	17	5	911	10	0	0	3	0	2	5	1	0
CASTILLA-LA MANCHA	11.212	5.290	387	150	5.827	108	0	20	96	2	32	150	78	36
ALBACETE	2.509	341	118	47	506	31	0	9	22	1	15	47	37	19
CIUDAD REAL	3.198	849	104	49	1.002	38	0	4	35	0	10	49	18	3
CUENCA	1.685	1.502	79	23	1.604	14	0	3	15	1	4	23	12	8
GUADALAJARA	695	532	82	13	627	20	0	3	7	0	3	13	6	3
TOLEDO	3.125	2.066	4	18	2.088	5	0	1	17	0	0	18	5	3

CC.AA. Y/O PROVINCIAS	A EFECTUAR AÑO 2011	REVISIONES EFECTUADAS				SUSPENS. DE PAGO	CAUSAS DE EXTINCIÓN					RECLAMACIONES		
		Sin Modif. Cuantía	Con Modif. Cuantía	Extinción Derecho	TOTAL		Residencia	Recursos Económicos		Fallecim.	Otras	TOTAL	PREVIAS	
								Personal	U.E.C.				Presentadas	Estimadas
CATALUNYA	25.095	15.845	5.981	3.269	25.095	0	0	194	2.851	0	224	3.269	0	0
BARCELONA	18.694	12.050	4.440	2.204	18.694	0	0	151	1.872	0	181	2.204	0	0
GIRONA	1.701	1.134	378	189	1.701	0	0	0	189	0	0	189	0	0
LLEIDA	1.336	763	128	445	1.336	0	0	0	445	0	0	445	0	0
TARRAGONA	3.364	1.898	1.035	431	3.364	0	0	43	345	0	43	431	0	0
COMUNIDAD VALENCIANA	9.793	1.387	367	979	2.733	56	0	159	656	164	0	979	39	10
ALICANTE	7.868	289	219	303	811	53	0	36	109	158	0	303	10	4
CASTELLÓN	1.092	1.014	44	31	1.089	3	0	6	25	0	0	31	2	1
VALENCIA	833	84	104	645	833	0	0	117	522	6	0	645	27	5
EXTREMADURA	6.203	5.835	82	73	5.990	213	1	7	37	1	27	73	0	0
BADAJOS	4.100	3.847	59	54	3.960	140	0	4	31	1	18	54	0	0
CÁCERES	2.103	1.988	23	19	2.030	73	1	3	6	0	9	19	0	0
GALICIA	23.679	22.097	1.022	222	23.341	114	1	29	170	0	22	222	52	17
A CORUÑA	9.942	9.353	480	101	9.934	8	1	14	72	0	14	101	0	0
LUGO	1.896	1.796	77	20	1.893	3	0	4	15	0	1	20	5	2
OURENSE	3.615	3.276	205	25	3.506	4	0	2	20	0	3	25	7	1
PONTEVEDRA	8.226	7.672	260	76	8.008	99	0	9	63	0	4	76	40	14
MADRID	15.876	8.443	912	766	10.121	346	4	341	249	0	172	766	224	90
MURCIA	9.832	8.596	1.005	80	9.681	151	0	7	73	0	0	80	94	31
NAVARRA	1.637	1.340	257	40	1.637	4	0	10	27	3	0	40	5	2
PAÍS VASCO	5.706	4.382	983	246	5.611	50	0	50	69	52	75	246	42	12
ÁLAVA	528	416	53	13	482	17	0	2	6	0	5	13	6	4
GUIPÚZCOA	1.556	1.225	226	77	1.528	12	0	1	5	6	65	77	14	1
VIZCAYA	3.622	2.741	704	156	3.601	21	0	47	58	46	5	156	22	7
LA RIOJA	745	658	62	17	737	8	0	7	9	0	1	17	4	2
CEUTA	1.097	1.037	56	3	1.096	1	0	1	2	0	0	3	8	2
MELILLA	1.873	1.738	123	10	1.871	2	0	1	9	0	0	10	9	2
TOTAL ESTADO	218.670	128.093	16.286	6.963	151.342	1.855	8	1.035	4.755	318	847	6.963	1.538	652

PENSIONES NO CONTRIBUTIVAS DE JUBILACIÓN E INVALIDEZ: REVISIÓN ANUAL

CC.AA. Y/O PROVINCIAS	NÓMINA DICIEMBRE AÑO 2010	A EFECTUAR AÑO 2011	REVISIONES EFECTUADAS				SUSPENS. DE PAGO	CAUSAS DE EXTINCIÓN					RECLAMACIONES		
			Sin Modif. Cuantía	Con Modif. Cuantía	Extinción Derecho	TOTAL		Residencia	Recursos Económicos		Fallecim.	Otras	TOTAL	PREVIAS	
									Personal	U.E.C.				Presentadas	Estimadas
ANDALUCÍA	103.731	102.301	57.738	6.209	966	64.913	838	2	148	754	60	2	966	1.339	686
ALMERÍA	6.623	6.528	4.794	298	59	5.151	92	1	8	40	10	0	59	0	0
CÁDIZ	19.089	18.888	762	226	89	1.077	9	0	11	78	0	0	89	0	0
CÓRDOBA	9.627	9.454	8.331	281	87	8.699	83	0	11	76	0	0	87	71	44
GRANADA	9.180	9.020	7.610	376	88	8.074	32	0	6	49	31	2	88	57	26
HUELVA	6.815	6.666	5.813	477	81	6.371	60	1	19	42	19	0	81	42	13
JAÉN	6.993	6.893	5.997	492	200	6.689	36	0	60	140	0	0	200	39	25
MÁLAGA	21.943	21.706	17.223	3.662	228	21.113	522	0	29	199	0	0	228	1.130	578
SEVILLA	23.461	23.146	7.208	397	134	7.739	4	0	4	130	0	0	134	0	0
ARAGÓN	7.981	7.900	6.548	926	306	7.780	115	1	87	89	91	38	306	69	29
HUESCA	1.948	1.925	1.572	240	94	1.906	19	0	32	29	24	9	94	21	16
TERUEL	846	838	699	104	32	835	2	0	9	9	8	6	32	1	0
ZARAGOZA	5.187	5.137	4.277	582	180	5.039	94	1	46	51	59	23	180	47	13
ASTURIAS	9.760	9.587	8.330	199	87	8.616	46	2	13	56	3	13	87	0	0
ILLES BALEARS	7.643	7.619	763	305	45	1.113	0	0	1	0	0	44	45	21	4
CANARIAS	42.146	20.172	1.602	460	212	2.274	232	2	29	163	0	18	212	271	109
LAS PALMAS	15.480	1.416	1.020	333	63	1.416	124	0	12	51	0	0	63	210	93
S.C. TENERIFE	26.666	18.756	582	127	149	858	108	2	17	112	0	18	149	61	16
CANTABRIA	6.160	6.168	803	684	831	2.318	72	0	265	71	43	452	831	7	0
CASTILLA Y LEÓN	22.885	22.853	18.734	948	215	19.897	142	1	35	146	0	33	215	100	37
ÁVILA	2.006	2.006	15	11	5	31	2	0	0	4	0	1	5	9	1
BURGOS	2.562	2.530	2.279	177	30	2.486	44	0	13	8	0	9	30	10	0
LEÓN	4.778	4.778	4.551	151	49	4.751	16	0	4	42	0	3	49	18	5
PALENCIA	1.772	1.772	1.176	74	28	1.278	19	0	1	11	0	16	28	8	3
SALAMANCA	4.135	4.135	3.809	280	46	4.135	0	0	8	38	0	0	46	18	5
SEGOVIA	959	959	947	5	7	959	4	1	0	5	0	1	7	1	1
SORIA	504	504	453	44	5	502	2	0	1	4	0	0	5	1	0
VALLADOLID	3.833	3.833	3.666	141	26	3.833	36	0	4	21	0	1	26	31	22
ZAMORA	2.336	2.336	1.838	65	19	1.922	19	0	4	13	0	2	19	4	0
CASTILLA-LA MANCHA	20.930	20.481	10.186	787	332	11.305	190	0	60	215	4	53	332	165	72
ALBACETE	4.380	4.280	514	235	120	869	53	0	35	52	1	32	120	83	40
CIUDAD REAL	5.895	5.763	1.857	220	98	2.175	70	0	10	75	0	13	98	40	7
CUENCA	2.862	2.785	2.460	154	49	2.663	24	0	8	34	3	4	49	24	15
GUADALAJARA	1.177	1.158	871	161	24	1.056	32	0	6	14	0	4	24	11	5
TOLEDO	6.616	6.495	4.484	17	41	4.542	11	0	1	40	0	0	41	7	5

CC.AA. Y/O PROVINCIAS	NÓMINA DICIEMBRE AÑO 2010	A EFECTUAR AÑO 2011	REVISIONES EFECTUADAS				SUSPENS. DE PAGO	CAUSAS DE EXTINCIÓN					RECLAMACIONES		
			Sin Modif. Cuantía	Con Modif. Cuantía	Extinción Derecho	TOTAL		Residencia	Recursos Económicos		Fallecim.	Otras	TOTAL	PREVIAS	
									Personal	U.E.C.				Presentadas	Estimadas
CATALUNYA	55.923	54.061	30.159	15.969	11.173	57.301	0	0	899	9.818	0	456	11.173	0	0
BARCELONA	41.489	42.448	23.384	11.233	7.831	42.448	0	0	617	6.801	0	413	7.831	0	0
GIRONA	3.923	4.233	2.125	1.093	1.015	4.233	0	0	110	905	0	0	1.015	0	0
LLEIDA	3.755	3.656	1.407	1.156	1.089	3.652	0	0	129	960	0	0	1.089	0	0
TARRAGONA	6.756	3.724	3.243	2.487	1.238	6.968	0	0	43	1.152	0	43	1.238	0	0
COMUNIDAD VALENCIANA	46.776	22.065	5.000	2.229	1.993	9.222	107	0	263	1.476	254	0	1.993	149	55
ALICANTE	16.061	16.016	1.418	1.207	561	3.186	94	0	89	228	244	0	561	58	38
CASTELLÓN	3.554	3.520	3.326	120	61	3.507	13	0	14	47	0	0	61	5	2
VALENCIA	27.161	2.529	256	902	1.371	2.529	0	0	160	1.201	10	0	1.371	86	15
EXTREMADURA	15.219	14.891	14.278	145	153	14.576	315	1	25	86	1	40	153	0	0
BADAJOS	10.512	10.184	9.753	107	108	9.968	216	0	17	62	1	28	108	0	0
CÁCERES	4.707	4.707	4.525	38	45	4.608	99	1	8	24	0	12	45	0	0
GALICIA	46.511	46.125	41.639	3.160	584	45.383	196	6	99	424	5	50	584	129	40
A CORUÑA	18.751	19.126	17.359	1.482	267	19.108	18	4	39	180	5	39	267	0	0
LUGO	5.505	5.506	5.082	341	75	5.498	8	0	13	61	0	1	75	31	9
OURENSE	6.702	6.786	5.879	609	53	6.541	12	1	10	39	0	3	53	16	3
PONTEVEDRA	15.553	14.707	13.319	728	189	14.236	158	1	37	144	0	7	189	82	28
MADRID	32.661	32.661	18.262	1.884	1.588	21.734	514	14	771	550	0	253	1.588	486	222
MURCIA	14.011	13.974	12.123	1.532	98	13.753	221	0	13	85	0	0	98	119	44
NAVARRA	2.685	2.624	2.299	277	48	2.624	4	0	14	31	3	0	48	7	3
PAÍS VASCO	9.958	9.877	7.576	1.684	480	9.740	74	1	91	130	109	149	480	66	19
ÁLAVA	1.097	1.097	830	145	23	998	29	1	7	10	0	5	23	8	5
GUIPÚZCOA	2.677	2.596	2.030	412	147	2.589	14	0	1	5	6	135	147	25	2
VIZCAYA	6.184	6.184	4.716	1.127	310	6.153	31	0	83	115	103	9	310	33	12
LA RIOJA	1.759	1.774	1.614	108	31	1.753	21	0	9	18	0	4	31	9	4
CEUTA	1.699	1.701	1.601	92	5	1.698	3	0	1	4	0	0	5	14	5
MELILLA	2.513	2.478	2.283	175	17	2.475	3	0	3	14	0	0	17	11	2
TOTAL ESTADO	450.951	399.312	241.538	37.773	19.164	298.475	3.093	30	2.826	14.130	573	1.605	19.164	2.962	1.331

REVISIÓN ANUAL PNCs: PROCEDENCIA DE LAS PENSIONES EXTINGUIDAS

CC.AA. Y/O PROVINCIAS	JUBILACIÓN					INVALIDEZ					TOTAL PNCs				
	PROCEDENCIA PENSIONES EXTINGUIDAS					PROCEDENCIA PENSIONES EXTINGUIDAS					PROCEDENCIA PENSIONES EXTINGUIDAS				
	NUEVAS	LISMI	PAS	INSS	TOTAL	NUEVAS	LISMI	PAS	INSS	TOTAL	NUEVAS	LISMI	PAS	INSS	TOTAL
ANDALUCÍA	565	0	14	0	579	363	7	13	4	387	928	7	27	4	966
ALMERÍA	30	0	0	0	30	29	0	0	0	29	59	0	0	0	59
CÁDIZ	35	0	0	0	35	46	1	4	3	54	81	1	4	3	89
CÓRDOBA	52	0	0	0	52	35	0	0	0	35	87	0	0	0	87
GRANADA	47	0	4	0	51	36	0	0	1	37	83	0	4	1	88
HUELVA	36	0	4	0	40	39	2	0	0	41	75	2	4	0	81
JAÉN	132	0	3	0	135	58	2	5	0	65	190	2	8	0	200
MÁLAGA	105	0	1	0	106	117	2	3	0	122	222	2	4	0	228
SEVILLA	128	0	2	0	130	3	0	1	0	4	131	0	3	0	134
ARAGÓN	197	3	12	1	213	87	3	3	0	93	284	6	15	1	306
HUESCA	69	3	2	1	75	18	0	1	0	19	87	3	3	1	94
TERUEL	26	0	1	0	27	3	2	0	0	5	29	2	1	0	32
ZARAGOZA	102	0	9	0	111	66	1	2	0	69	168	1	11	0	180
ASTURIAS	36	0	0	0	36	51	0	0	0	51	87	0	0	0	87
ILLES BALEARS	21	0	0	0	21	22	2	0	0	24	43	2	0	0	45
CANARIAS	125	1	5	3	134	68	1	9	0	78	193	2	14	3	212
LAS PALMAS	50	0	0	0	50	13	0	0	0	13	63	0	0	0	63
S.C. TENERIFE	75	1	5	3	84	55	1	9	0	65	130	2	14	3	149
CANTABRIA	370	11	52	2	435	305	36	54	1	396	675	47	106	3	831
CASTILLA Y LEÓN	131	1	4	0	136	76	3	0	0	79	207	4	4	0	215
ÁVILA	3	0	0	0	3	2	0	0	0	2	5	0	0	0	5
BURGOS	18	0	0	0	18	12	0	0	0	12	30	0	0	0	30
LEÓN	28	0	4	0	32	16	1	0	0	17	44	1	4	0	49
PALENCIA	15	0	0	0	15	13	0	0	0	13	28	0	0	0	28
SALAMANCA	32	1	0	0	33	12	1	0	0	13	44	2	0	0	46
SEGOVIA	5	0	0	0	5	2	0	0	0	2	7	0	0	0	7
SORIA	3	0	0	0	3	1	1	0	0	2	4	1	0	0	5
VALLADOLID	13	0	0	0	13	13	0	0	0	13	26	0	0	0	26
ZAMORA	14	0	0	0	14	5	0	0	0	5	19	0	0	0	19
CASTILLA-LA MANCHA	174	1	7	0	182	132	1	15	2	150	306	2	22	2	332
ALBACETE	70	0	3	0	73	35	0	10	2	47	105	0	13	2	120
CIUDAD REAL	46	0	3	0	49	45	1	3	0	49	91	1	6	0	98
CUENCA	25	1	0	0	26	21	0	2	0	23	46	1	2	0	49
GUADALAJARA	10	0	1	0	11	13	0	0	0	13	23	0	1	0	24
TOLEDO	23	0	0	0	23	18	0	0	0	18	41	0	0	0	41

CC.AA. Y/O PROVINCIAS	JUBILACIÓN					INVALIDEZ					TOTAL PNCs				
	PROCEDENCIA PENSIONES EXTINGUIDAS					PROCEDENCIA PENSIONES EXTINGUIDAS					PROCEDENCIA PENSIONES EXTINGUIDAS				
	NUEVAS	LISMI	PAS	INSS	TOTAL	NUEVAS	LISMI	PAS	INSS	TOTAL	NUEVAS	LISMI	PAS	INSS	TOTAL
CATALUNYA	7.904	0	0	0	7.904	3.269	0	0	0	3.269	11.173	0	0	0	11.173
BARCELONA	5.627	0	0	0	5.627	2.204	0	0	0	2.204	7.831	0	0	0	7.831
GIRONA	826	0	0	0	826	189	0	0	0	189	1.015	0	0	0	1.015
LLEIDA	644	0	0	0	644	445	0	0	0	445	1.089	0	0	0	1.089
TARRAGONA	807	0	0	0	807	431	0	0	0	431	1.238	0	0	0	1.238
COMUNIDAD VALENCIANA	1.014	0	0	0	1.014	979	0	0	0	979	1.993	0	0	0	1.993
ALICANTE (1)	258	0	0	0	258	303	0	0	0	303	561	0	0	0	561
CASTELLÓN	30	0	0	0	30	31	0	0	0	31	61	0	0	0	61
VALENCIA (1)	726	0	0	0	726	645	0	0	0	645	1.371	0	0	0	1.371
EXTREMADURA	75	2	3	0	80	65	3	5	0	73	140	5	8	0	153
BADAJOS	51	1	2	0	54	48	2	4	0	54	99	3	6	0	108
CÁCERES	24	1	1	0	26	17	1	1	0	19	41	2	2	0	45
GALICIA	357	3	2	0	362	208	9	4	1	222	565	12	6	1	584
A CORUÑA	165	0	1	0	166	98	0	3	0	101	263	0	4	0	267
LUGO	52	2	1	0	55	16	4	0	0	20	68	6	1	0	75
OURENSE	28	0	0	0	28	25	0	0	0	25	53	0	0	0	53
PONTEVEDRA	112	1	0	0	113	69	5	1	1	76	181	6	1	1	189
MADRID	807	7	8	0	822	690	46	30	0	766	1.497	53	38	0	1.588
MURCIA	18	0	0	0	18	80	0	0	0	80	98	0	0	0	98
NAVARRA	8	0	0	0	8	40	0	0	0	40	48	0	0	0	48
PAÍS VASCO	209	0	19	6	234	234	2	10	0	246	443	2	29	6	480
ÁLAVA	10	0	0	0	10	13	0	0	0	13	23	0	0	0	23
GUIPÚZCOA	70	0	0	0	70	77	0	0	0	77	147	0	0	0	147
VIZCAYA	129	0	19	6	154	144	2	10	0	156	273	2	29	6	310
LA RIOJA	14	0	0	0	14	17	0	0	0	17	31	0	0	0	31
CEUTA	2	0	0	0	2	3	0	0	0	3	5	0	0	0	5
MELILLA	7	0	0	0	7	8	1	1	0	10	15	1	1	0	17
TOTAL ESTADO	12.034	29	126	12	12.201	6.697	114	144	8	6.963	18.731	143	270	20	19.164

2

REVISIONES DE OFICIO E INSTANCIA DE PARTE DE LAS PNCs

PENSIONES NO CONTRIBUTIVAS DE LA SEGURIDAD SOCIAL (PNCs)
RESUMEN DE LAS REVISIONES DE OFICIO E INSTANCIA DE PARTE AÑO 2011

PNC DE JUBILACIÓN

ENTRADA REVISIONES	REVISIONES EFECTUADAS							CAUSAS DE EXTINCIÓN EN PROCESO DE REVISIÓN							
	Sin Modif. Cuantía	Con Modif. Cuantía	Suspensión PNC		Compat. PNC Art. 147	Recuperación Art. 144.1	Extinción Derecho	TOTAL	Residencia	Recursos Económicos		Grado	Fallecimiento	Otras	TOTAL
			Art. 144.1	Pago						Personal	U.E.C.				
30.440	4.833 16,02%	6.543 21,68%	-	1.257 4,17%	-	-	17.544 58,14%	30.177	131 0,75%	6.112 34,84%	2.204 12,56%	-	7.702 43,90%	1.395 7,95%	17.544

PNC DE INVALIDEZ

ENTRADA REVISIONES	REVISIONES EFECTUADAS							CAUSAS DE EXTINCIÓN EN PROCESO DE REVISIÓN							
	Sin Modif. Cuantía	Con Modif. Cuantía	Suspensión PNC		Compat. PNC Art. 147	Recuperación Art. 144.1	Extinción Derecho	TOTAL	Residencia	Recursos Económicos		Grado	Fallecimiento	Otras	TOTAL
			Art. 144.1	Pago						Personal	U.E.C.				
44.111	9.502 21,73%	12.337 28,21%	1.531 3,50%	3.120 7,13%	2.209 5,05%	940 2,15%	14.093 32,23%	43.732	77 0,55%	3.639 25,82%	1.744 12,37%	696 4,94%	5.097 36,17%	2.840 20,15%	14.093

TOTAL PNCs

ENTRADA REVISIONES	REVISIONES EFECTUADAS							CAUSAS DE EXTINCIÓN EN PROCESO DE REVISIÓN							
	Sin Modif. Cuantía	Con Modif. Cuantía	Suspensión PNC		Compat. PNC Art. 147	Recuperación Art. 144.1	Extinción Derecho	TOTAL	Residencia	Recursos Económicos		Grado	Fallecimiento	Otras	TOTAL
			Art. 144.1	Pago						Personal	U.E.C.				
74.551	14.335 19,40%	18.880 25,54%	1.531 2,07%	4.377 5,92%	2.209 2,99%	940 1,27%	31.637 42,81%	73.909	208 0,66%	9.751 30,82%	3.948 12,48%	696 2,20%	12.799 40,46%	4.235 13,39%	31.637

PENSIÓN NO CONTRIBUTIVA DE JUBILACIÓN: REVISIONES DE OFICIO E INSTANCIA DE PARTE

CC.AA. Y/O PROVINCIAS	ENTRADA REVISIONES	REVISIONES EFECTUADAS					CAUSAS DE EXTINCIÓN DEL DERECHO					
		Sin Modif.	Con Modif.	Suspensión	Extinción	TOTAL	Residencia	Recursos Económicos		Fallecimiento	Otras	TOTAL
		Cuantía	Cuantía	Pago	Derecho			Personal	U.E.C.			
ANDALUCÍA	6.929	926	1.361	228	4.233	6.748	40	1.567	605	1.735	286	4.233
ALMERÍA	370	58	75	20	217	370	0	85	14	91	27	217
CÁDIZ	962	42	89	25	695	851	1	302	52	272	68	695
CÓRDOBA	764	65	193	26	470	754	0	184	82	166	38	470
GRANADA	529	27	112	31	350	520	30	99	52	139	30	350
HUELVA	336	20	55	0	261	336	0	122	20	109	10	261
JAÉN	734	19	275	17	421	732	7	140	127	134	13	421
MÁLAGA	1.759	598	303	64	739	1.704	0	180	188	354	17	739
SEVILLA	1.475	97	259	45	1.080	1.481	2	455	70	470	83	1.080
ARAGÓN	727	46	123	16	540	725	2	187	57	241	53	540
HUESCA	189	0	26	10	153	189	0	65	12	68	8	153
TERUEL	83	2	12	0	69	83	0	19	14	24	12	69
ZARAGOZA	455	44	85	6	318	453	2	103	31	149	33	318
ASTURIAS	528	44	93	0	398	535	2	101	36	238	21	398
ILLES BALEARS	1.367	421	306	177	383	1.287	17	99	55	169	43	383
CANARIAS	2.124	341	411	135	1.266	2.153	6	334	36	811	79	1.266
LAS PALMAS	984	205	142	133	555	1.035	1	164	20	350	20	555
S.C. TENERIFE	1.140	136	269	2	711	1.118	5	170	16	461	59	711
CANTABRIA	295	15	56	9	234	314	1	106	26	94	7	234
CASTILLA Y LEÓN	2.625	1.149	527	74	875	2.625	4	375	172	270	54	875
ÁVILA	124	24	21	15	64	124	1	44	12	4	3	64
BURGOS	111	6	24	3	78	111	0	24	15	37	2	78
LEÓN	125	11	37	1	76	125	1	56	8	0	11	76
PALENCIA	675	501	60	7	107	675	0	28	20	48	11	107
SALAMANCA	320	32	47	0	241	320	1	107	50	76	7	241
SEGOVIA	30	1	5	1	23	30	0	17	1	4	1	23
SORIA	32	1	3	1	27	32	0	4	3	17	3	27
VALLADOLID	585	203	202	23	157	585	0	53	24	69	11	157
ZAMORA	623	370	128	23	102	623	1	42	39	15	5	102
CASTILLA-LA MANCHA	1.446	242	279	28	889	1.438	1	298	67	442	81	889
ALBACETE	354	95	100	2	169	366	0	65	11	79	14	169
CIUDAD REAL	407	54	80	1	262	397	1	80	28	143	10	262
CUENCA	137	17	19	1	100	137	0	43	3	34	20	100
GUADALAJARA	76	19	20	2	45	86	0	7	3	27	8	45
TOLEDO	472	57	60	22	313	452	0	103	22	159	29	313

CC.AA. Y/O PROVINCIAS	ENTRADA REVISIONES	REVISIONES EFECTUADAS					CAUSAS DE EXTINCIÓN DEL DERECHO					
		Sin Modif.	Con Modif.	Suspensión	Extinción	TOTAL	Residencia	Recursos Económicos		Fallecimiento	Otras	TOTAL
		Cuantía	Cuantía	Pago	Derecho			Personal	U.E.C.			
CATALUNYA	1.737	191	462	53	1.146	1.852	17	809	134	0	186	1.146
BARCELONA	1.281	141	356	47	822	1.366	13	561	111	0	137	822
GIRONA	123	13	36	1	72	122	2	46	9	0	15	72
LLEIDA	140	13	24	0	112	149	1	93	5	0	13	112
TARRAGONA	193	24	46	5	140	215	1	109	9	0	21	140
COMUNIDAD VALENCIANA	2.727	214	502	23	2.032	2.771	2	746	191	1.069	24	2.032
ALICANTE	915	67	176	0	672	915	0	318	21	333	0	672
CASTELLÓN	249	5	81	14	144	244	0	33	31	66	14	144
VALENCIA	1.563	142	245	9	1.216	1.612	2	395	139	670	10	1.216
EXTREMADURA	1.931	695	331	155	913	2.094	0	307	141	354	111	913
BADAJOS	1.318	447	236	109	638	1.430	0	203	101	253	81	638
CÁCERES	613	248	95	46	275	664	0	104	40	101	30	275
GALICIA	3.004	330	708	83	1.905	3.026	14	488	293	937	173	1.905
A CORUÑA	1.408	305	304	12	787	1.408	3	286	36	366	96	787
LUGO	293	13	41	3	236	293	1	47	9	132	47	236
OURENSE	327	4	69	11	243	327	1	75	26	128	13	243
PONTEVEDRA	976	8	294	57	639	998	9	80	222	311	17	639
MADRID	3.021	98	799	153	1.580	2.630	14	400	247	775	144	1.580
MURCIA	995	47	353	81	514	995	0	167	68	189	90	514
NAVARRA	251	12	43	0	196	251	5	37	19	115	20	196
PAÍS VASCO	246	0	6	3	237	246	5	35	34	145	18	237
ÁLAVA	48	0	0	0	48	48	5	0	15	22	6	48
GUIPÚZCOA	0	0	0	0	0	0	0	0	0	0	0	0
VIZCAYA	198	0	6	3	189	198	0	35	19	123	12	189
LA RIOJA	123	0	24	13	86	123	0	38	9	38	1	86
CEUTA	221	62	82	17	60	221	1	11	7	41	0	60
MELILLA	143	0	77	9	57	143	0	7	7	39	4	57
TOTAL ESTADO	30.440	4.833	6.543	1.257	17.544	30.177	131	6.112	2.204	7.702	1.395	17.544

PENSIÓN NO CONTRIBUTIVA DE INVALIDEZ: REVISIONES DE OFICIO E INSTANCIA DE PARTE

CC.AA. Y/O PROVINCIAS	ENTRADA REVISIONES	REVISIONES EFECTUADAS								CAUSAS DE EXTINCIÓN DEL DERECHO						
		Sin Modif. Cuantía	Con Modif. Cuantía	Suspensión PNC		Compat. PNC	Recuperación	Extinción Derecho	TOTAL	Residencia	Recursos Económicos		Grado	Fallecimiento	Otras	TOTAL
				Art. 144.1	Pago	Art. 147	Art. 144.1				Personal	U.E.C.				
ANDALUCÍA	9.757	2.109	2.706	497	454	457	329	3.090	9.642	23	866	388	166	1.342	305	3.090
ALMERÍA	671	160	206	1	60	1	0	243	671	0	64	9	14	105	51	243
CÁDIZ	1.325	82	462	158	52	122	77	530	1.483	0	143	39	9	239	100	530
CÓRDOBA	957	88	281	71	32	7	99	256	834	0	63	21	22	116	34	256
GRANADA	1.006	85	310	41	98	44	19	323	920	0	91	36	34	123	39	323
HUELVA	644	99	254	29	15	0	10	225	632	1	65	24	25	91	19	225
JAÉN	608	31	290	1	32	0	0	254	608	22	70	73	1	85	3	254
MÁLAGA	2.747	1.238	411	154	0	85	118	601	2.607	0	123	157	16	281	24	601
SEVILLA	1.799	326	492	42	165	198	6	658	1.887	0	247	29	45	302	35	658
ARAGÓN	621	71	159	38	28	43	23	256	618	0	51	15	9	86	95	256
HUESCA	91	0	33	6	5	5	3	39	91	0	5	3	0	17	14	39
TERUEL	48	0	12	1	3	3	2	27	48	0	7	0	1	8	11	27
ZARAGOZA	482	71	114	31	20	35	18	190	479	0	39	12	8	61	70	190
ASTURIAS	793	99	181	43	5	74	34	359	795	1	73	38	10	172	65	359
ILLES BALEARS	2.362	841	652	92	339	19	5	362	2.310	2	74	1	52	136	97	362
CANARIAS	4.613	1.119	953	0	377	198	0	1.251	3.898	10	399	68	22	609	143	1.251
LAS PALMAS	1.994	600	289	0	245	43	0	479	1.656	5	161	23	16	227	47	479
S.C. TENERIFE	2.619	519	664	0	132	155	0	772	2.242	5	238	45	6	382	96	772
CANTABRIA	456	21	167	15	29	9	29	211	481	0	63	15	12	92	29	211
CASTILLA Y LEÓN	3.621	1.687	798	181	132	126	130	567	3.621	0	174	69	15	120	189	567
ÁVILA	158	49	30	16	20	2	8	33	158	0	25	2	0	3	3	33
BURGOS	332	50	125	38	31	5	4	79	332	0	20	9	0	22	28	79
LEÓN	323	20	135	47	1	23	22	75	323	0	35	7	1	0	32	75
PALENCIA	880	694	63	11	23	1	17	71	880	0	18	15	0	28	10	71
SALAMANCA	485	75	152	45	2	69	50	92	485	0	17	10	9	30	26	92
SEGOVIA	55	10	17	2	0	1	1	24	55	0	6	1	3	3	11	24
SORIA	35	4	7	2	1	3	3	15	35	0	8	0	1	1	5	15
VALLADOLID	694	294	181	20	30	22	25	122	694	0	26	19	0	24	53	122
ZAMORA	659	491	88	0	24	0	0	56	659	0	19	6	1	9	21	56
CASTILLA-LA MANCHA	2.513	560	718	53	175	367	8	680	2.561	2	174	65	32	237	170	680
ALBACETE	663	185	235	8	26	103	4	140	701	0	39	11	0	49	41	140
CIUDAD REAL	761	164	209	12	56	91	4	219	755	0	63	30	8	73	45	219
CUENCA	421	83	106	12	40	90	0	105	436	1	28	6	13	25	32	105
GUADALAJARA	179	50	37	4	7	37	0	55	190	0	18	1	4	24	8	55
TOLEDO	489	78	131	17	46	46	0	161	479	1	26	17	7	66	44	161

CC.AA. Y/O PROVINCIAS	ENTRADA REVISIONES	REVISIONES EFECTUADAS								CAUSAS DE EXTINCIÓN DEL DERECHO						
		Sin Modif. Cuantía	Con Modif. Cuantía	Suspensión PNC		Compat. PNC Art. 147	Recuperación Art. 144.1	Extinción Derecho	TOTAL	Residencia	Recursos Económicos		Grado	Fallecimiento	Otras	TOTAL
				Art. 144.1	Pago						Personal	U.E.C.				
CATALUNYA	3.433	697	1.311	191	0	98	84	1.363	3.744	6	445	146	63	0	703	1.363
BARCELONA	2.509	441	960	136	0	72	61	966	2.636	5	321	112	46	0	482	966
GIRONA	234	48	60	14	0	4	4	89	219	0	37	3	4	0	45	89
LLEIDA	223	50	81	17	0	5	5	85	243	0	24	9	3	0	49	85
TARRAGONA	574	158	210	24	0	17	14	223	646	1	63	22	10	0	127	223
COMUNIDAD VALENCIANA	3.823	278	953	75	345	378	64	1.668	3.761	3	469	185	184	683	144	1.668
ALICANTE	866	54	204	25	23	98	33	429	866	0	176	19	11	223	0	429
CASTELLÓN	554	12	173	13	47	90	23	196	554	1	35	39	7	59	55	196
VALENCIA	2.403	212	576	37	275	190	8	1.043	2.341	2	258	127	166	401	89	1.043
EXTREMADURA	2.253	844	557	25	258	136	0	546	2.366	0	109	86	10	178	163	546
BADAJOS	1.585	554	393	12	187	96	0	374	1.616	0	72	72	8	122	100	374
CÁCERES	668	290	164	13	71	40	0	172	750	0	37	14	2	56	63	172
GALICIA	3.282	500	985	111	105	129	79	1.386	3.295	5	294	190	62	582	253	1.386
A CORUÑA	1.566	354	375	44	15	119	36	623	1.566	2	154	31	11	248	177	623
LUGO	344	52	85	19	16	9	20	143	344	0	15	2	0	70	56	143
OURENSE	477	92	142	21	11	0	2	209	477	1	61	27	4	86	30	209
PONTEVEDRA	1.143	51	460	36	68	2	26	513	1.156	2	91	148	50	215	7	513
MADRID	2.739	182	842	97	385	84	72	1.153	2.815	14	212	320	8	402	197	1.153
MURCIA	2.141	340	644	19	239	34	26	725	2.027	0	147	89	42	239	208	725
NAVARRA	138	2	38	23	6	9	7	70	155	0	17	16	4	27	6	70
PAÍS VASCO	201	0	0	16	34	1	0	200	251	9	17	29	2	80	63	200
ÁLAVA	0	0	0	0	0	0	0	50	50	9	0	16	1	11	13	50
GUIPÚZCOA	0	0	0	0	0	0	0	0	0	0	0	0	0	0	0	0
VIZCAYA	201	0	0	16	34	1	0	150	201	0	17	13	1	69	50	150
LA RIOJA	123	0	52	9	20	4	6	59	150	0	22	5	2	30	0	59
CEUTA	474	103	157	46	22	41	44	61	474	2	18	7	1	31	2	61
MELILLA	768	49	464	0	167	2	0	86	768	0	15	12	0	51	8	86
TOTAL ESTADO	44.111	9.502	12.337	1.531	3.120	2.209	940	14.093	43.732	77	3.639	1.744	696	5.097	2.840	14.093

PENSIONES NO CONTRIBUTIVAS DE JUBILACIÓN E INVALIDEZ: REVISIONES DE OFICIO E INSTANCIA DE PARTE

CC.AA. Y/O PROVINCIAS	ENTRADA REVISIONE S	REVISIONES EFECTUADAS								CAUSAS DE EXTINCIÓN DEL DERECHO						
		Sin Modif. Cuantía	Con Modif. Cuantía	Suspensión PNC		Compat. PNC	Recuperació	Extinción Derecho	TOTAL	Residencia	Recursos Económicos		Grado	Fallecimiento	Otras	TOTAL
				Art. 144.1	Pago	Art. 147	Art. 144.1				Personal	U.E.C.				
ANDALUCÍA	16.686	3.035	4.067	497	682	457	329	7.323	16.390	63	2.433	993	166	3.077	591	7.323
ALMERÍA	1.041	218	281	1	80	1	0	460	1.041	0	149	23	14	196	78	460
CÁDIZ	2.287	124	551	158	77	122	77	1.225	2.334	1	445	91	9	511	168	1.225
CÓRDOBA	1.721	153	474	71	58	7	99	726	1.588	0	247	103	22	282	72	726
GRANADA	1.535	112	422	41	129	44	19	673	1.440	30	190	88	34	262	69	673
HUELVA	980	119	309	29	15	0	10	486	968	1	187	44	25	200	29	486
JAÉN	1.342	50	565	1	49	0	0	675	1.340	29	210	200	1	219	16	675
MÁLAGA	4.506	1.836	714	154	64	85	118	1.340	4.311	0	303	345	16	635	41	1.340
SEVILLA	3.274	423	751	42	210	198	6	1.738	3.368	2	702	99	45	772	118	1.738
ARAGÓN	1.348	117	282	38	44	43	23	796	1.343	2	238	72	9	327	148	796
HUESCA	280	0	59	6	15	5	3	192	280	0	70	15	0	85	22	192
TERUEL	131	2	24	1	3	3	2	96	131	0	26	14	1	32	23	96
ZARAGOZA	937	115	199	31	26	35	18	508	932	2	142	43	8	210	103	508
ASTURIAS	1.321	143	274	43	5	74	34	757	1.330	3	174	74	10	410	86	757
ILLES BALEARS	3.729	1.262	958	92	516	19	5	745	3.597	19	173	56	52	305	140	745
CANARIAS	6.737	1.460	1.364	0	512	198	0	2.517	6.051	16	733	104	22	1.420	222	2.517
LAS PALMAS	2.978	805	431	0	378	43	0	1.034	2.691	6	325	43	16	577	67	1.034
S.C. TENERIFE	3.759	655	933	0	134	155	0	1.483	3.360	10	408	61	6	843	155	1.483
CANTABRIA	751	36	223	15	38	9	29	445	795	1	169	41	12	186	36	445
CASTILLA Y LEÓN	6.246	2.836	1.325	181	206	126	130	1.442	6.246	4	549	241	15	390	243	1.442
ÁVILA	282	73	51	16	35	2	8	97	282	1	69	14	0	7	6	97
BURGOS	443	56	149	38	34	5	4	157	443	0	44	24	0	59	30	157
LEÓN	448	31	172	47	2	23	22	151	448	1	91	15	1	0	43	151
PALENCIA	1.555	1.195	123	11	30	1	17	178	1.555	0	46	35	0	76	21	178
SALAMANCA	805	107	199	45	2	69	50	333	805	1	124	60	9	106	33	333
SEGOVIA	85	11	22	2	1	1	1	47	85	0	23	2	3	7	12	47
SORIA	67	5	10	2	2	3	3	42	67	0	12	3	1	18	8	42
VALLADOLID	1.279	497	383	20	53	22	25	279	1.279	0	79	43	0	93	64	279
ZAMORA	1.282	861	216	0	47	0	0	158	1.282	1	61	45	1	24	26	158
CASTILLA-LA MANCHA	3.959	802	997	53	203	367	8	1.569	3.999	3	472	132	32	679	251	1.569
ALBACETE	1.017	280	335	8	28	103	4	309	1.067	0	104	22	0	128	55	309
CIUDAD REAL	1.168	218	289	12	57	91	4	481	1.152	1	143	58	8	216	55	481
CUENCA	558	100	125	12	41	90	0	205	573	1	71	9	13	59	52	205
GUADALAJARA	255	69	57	4	9	37	0	100	276	0	25	4	4	51	16	100
TOLEDO	961	135	191	17	68	46	0	474	931	1	129	39	7	225	73	474

CC.AA. Y/O PROVINCIAS	ENTRADA REVISIONE S	REVISIONES EFECTUADAS								CAUSAS DE EXTINCIÓN DEL DERECHO						
		Sin Modif. Cuantía	Con Modif. Cuantía	Suspensión PNC		Compat. PNC Art. 147	Recuperación Art. 144.1	Extinción Derecho	TOTAL	Residencia	Recursos Económicos		Grado	Fallecimiento	Otras	TOTAL
				Art. 144.1	Pago						Personal	U.E.C.				
CATALUNYA	5.170	888	1.773	191	53	98	84	2.509	5.596	23	1.254	280	63	0	889	2.509
BARCELONA	3.790	582	1.316	136	47	72	61	1.788	4.002	18	882	223	46	0	619	1.788
GIRONA	357	61	96	14	1	4	4	161	341	2	83	12	4	0	60	161
LLEIDA	363	63	105	17	0	5	5	197	392	1	117	14	3	0	62	197
TARRAGONA	767	182	256	24	5	17	14	363	861	2	172	31	10	0	148	363
COMUNIDAD VALENCIANA	6.550	492	1.455	75	368	378	64	3.700	6.532	5	1.215	376	184	1.752	168	3.700
ALICANTE	1.781	121	380	25	23	98	33	1.101	1.781	0	494	40	11	556	0	1.101
CASTELLÓN	803	17	254	13	61	90	23	340	798	1	68	70	7	125	69	340
VALENCIA	3.966	354	821	37	284	190	8	2.259	3.953	4	653	266	166	1.071	99	2.259
EXTREMADURA	4.184	1.539	888	25	413	136	0	1.459	4.460	0	416	227	10	532	274	1.459
BADAJOS	2.903	1.001	629	12	296	96	0	1.012	3.046	0	275	173	8	375	181	1.012
CÁCERES	1.281	538	259	13	117	40	0	447	1.414	0	141	54	2	157	93	447
GALICIA	6.286	830	1.693	111	188	129	79	3.291	6.321	19	782	483	62	1.519	426	3.291
A CORUÑA	2.974	659	679	44	27	119	36	1.410	2.974	5	440	67	11	614	273	1.410
LUGO	637	65	126	19	19	9	20	379	637	1	62	11	0	202	103	379
OURENSE	804	96	211	21	22	0	2	452	804	2	136	53	4	214	43	452
PONTEVEDRA	2.119	59	754	36	125	2	26	1.152	2.154	11	171	370	50	526	24	1.152
MADRID	5.760	280	1.641	97	538	84	72	2.733	5.445	28	612	567	8	1.177	341	2.733
MURCIA	3.136	387	997	19	320	34	26	1.239	3.022	0	314	157	42	428	298	1.239
NAVARRA	389	14	81	23	6	9	7	266	406	5	54	35	4	142	26	266
PAÍS VASCO	447	0	6	16	37	1	0	437	497	14	52	63	2	225	81	437
ÁLAVA	48	0	0	0	0	0	0	98	98	14	0	31	1	33	19	98
GUIPÚZCOA	0	0	0	0	0	0	0	0	0	0	0	0	0	0	0	0
VIZCAYA	399	0	6	16	37	1	0	339	399	0	52	32	1	192	62	339
LA RIOJA	246	0	76	9	33	4	6	145	273	0	60	14	2	68	1	145
CEUTA	695	165	239	46	39	41	44	121	695	3	29	14	1	72	2	121
MELILLA	911	49	541	0	176	2	0	143	911	0	22	19	0	90	12	143
TOTAL ESTADO	74.551	14.335	18.880	1.531	4.377	2.209	940	31.637	73.909	208	9.751	3.948	696	12.799	4.235	31.637

3

TOTAL REVISIONES DE PNCs

PENSIONES NO CONTRIBUTIVAS DE LA SEGURIDAD SOCIAL (PNCs)
RESUMEN GLOBAL REVISIONES: ANUAL Y DE OFICIO E INSTANCIA DE PARTE AÑO 2011

PNC DE JUBILACIÓN

ENTRADA REVISIONES	REVISIONES EFECTUADAS								CAUSAS DE EXTINCIÓN EN PROCESO DE REVISIÓN						
	Sin Modif. Cuantía	Con Modif. Cuantía	Suspensión PNC		Compat. PNC Art. 147	Recuperación Art. 144.1	Extinción Derecho	TOTAL	Residencia	Recursos Económicos		Grado	Fallecimiento	Otras	TOTAL
			Art. 144.1	Pago						Personal	U.E.C.				
211.082	118.278 66,71%	28.030 15,81%	-	1.257 0,71%	-	-	29.745 16,78%	177.310	153 0,51%	7.903 26,57%	11.579 38,93%	-	7.957 26,75%	2.153 7,24%	29.745

PNC DE INVALIDEZ

ENTRADA REVISIONES	REVISIONES EFECTUADAS								CAUSAS DE EXTINCIÓN EN PROCESO DE REVISIÓN						
	Sin Modif. Cuantía	Con Modif. Cuantía	Suspensión PNC		Compat. PNC Art. 147	Recuperación Art. 144.1	Extinción Derecho	TOTAL	Residencia	Recursos Económicos		Grado	Fallecimiento	Otras	TOTAL
			Art. 144.1	Pago						Personal	U.E.C.				
262.781	137.595 70,53%	28.623 14,67%	1.531 0,78%	3.120 1,60%	2.209 1,13%	940 0,48%	21.056 10,79%	195.074	85 0,40%	4.674 22,20%	6.499 30,87%	696 3,31%	5.415 25,72%	3.687 17,51%	21.056

TOTAL PNCs

ENTRADA REVISIONES	REVISIONES EFECTUADAS								CAUSAS DE EXTINCIÓN EN PROCESO DE REVISIÓN						
	Sin Modif. Cuantía	Con Modif. Cuantía	Suspensión PNC		Compat. PNC Art. 147	Recuperación Art. 144.1	Extinción Derecho	TOTAL	Residencia	Recursos Económicos		Grado	Fallecimiento	Otras	TOTAL
			Art. 144.1	Pago						Personal	U.E.C.				
473.863	255.873 68,71%	56.653 15,21%	1.531 0,41%	4.377 1,18%	2.209 0,59%	940 0,25%	50.801 13,64%	372.384	238 0,47%	12.577 24,76%	18.078 35,59%	696 1,37%	13.372 26,32%	5.840 11,50%	50.801

4

REVISIÓN ANUAL DE LAS PRESTACIONES LISMI

PRESTACIONES SOCIALES Y ECONÓMICAS DE LA LISMI (R. D. 383/1984, DE 1 DE FEBRERO): REVISIÓN ANUAL AÑO 2011

ÁMBITO GEOGRÁFICO	BENEFICIARIOS NÓMINA DICIEMBRE 2010	REQUERIDAS AÑO 2010	PRESENTADAS	REVISADAS	CARACTERÍSTICAS DE LAS REVISIONES				SUSPENSIÓN DEL DERECHO
					SIN VARIAR	VARIACIÓN	EXTINCIÓN	SUSPENSIÓN	
					SITUACIÓN	CUANTÍA	DERECHO	SGIM *	
ANDALUCÍA	5.685	4.726	4.296	4.224	4.122	29	72	1	78
ALMERÍA	1.253	1.098	1.020	1.012	948	14	50	0	32
CÁDIZ	507	396	235	235	226	2	7	0	14
CÓRDOBA	324	280	263	263	260	0	3	0	5
GRANADA	294	184	176	176	169	4	3	0	0
HUELVA	144	113	105	105	105	0	0	0	0
JAÉN	318	285	274	273	268	4	1	0	0
MÁLAGA	2.395	2.005	1.913	1.910	1.903	5	2	0	27
SEVILLA	450	365	310	250	243	0	6	1	0
ARAGÓN	863	567	567	567	552	2	13	0	0
HUESCA	120	84	84	84	80	0	4	0	0
TERUEL	68	46	46	46	37	0	9	0	0
ZARAGOZA	675	437	437	437	435	2	0	0	0
ASTURIAS	1.002	839	838	838	823	1	14	0	1
ILLES BALEARS	261	259	248	248	197	0	51	0	2
CANARIAS	333	203	202	203	197	0	6	0	1
LAS PALMAS	163	60	59	60	56	0	4	0	1
S.C. TENERIFE	170	143	143	143	141	0	2	0	0
CANTABRIA	710	345	342	342	327	0	15	0	3
CASTILLA Y LEÓN	4.140	1.956	1.932	1.508	1.426	0	81	1	16
ÁVILA	394	152	152	152	148	0	3	1	1
BURGOS	292	158	158	158	156	0	2	0	1
LEÓN	1.447	446	435	11	2	0	9	0	11
PALENCIA	255	156	156	156	137	0	19	0	0
SALAMANCA	868	291	285	285	274	0	11	0	3
SEGOVIA	160	145	145	145	145	0	0	0	0
SORIA	112	108	108	108	105	0	3	0	0
VALLADOLID	368	270	270	270	238	0	32	0	0
ZAMORA	244	230	223	223	221	0	2	0	0
CASTILLA-LA MANCHA	3.185	1.430	1.452	1.418	1.250	3	161	4	30
ALBACETE	716	354	354	354	259	3	92	0	0
CIUDAD REAL	926	187	185	185	181	0	3	1	1
CUENCA	536	281	280	280	251	0	29	0	1
GUADALAJARA	198	126	126	117	115	0	2	0	3
TOLEDO	809	482	507	482	444	0	35	3	25

ÁMBITO GEOGRÁFICO	BENEFICIARIOS NÓMINA DICIEMBRE 2010	REQUERIDAS AÑO 2010	PRESENTADAS	REVISADAS	CARACTERÍSTICAS DE LAS REVISIONES				SUSPENSIÓN DEL DERECHO
					SIN VARIAR	VARIACIÓN	EXTINCIÓN	SUSPENSIÓN	
					SITUACIÓN	CUANTÍA	DERECHO	SGIM *	
CATALUNYA	1.657	1.493	1.493	1.493	1.372	0	121	0	0
BARCELONA	1.118	1.034	1.034	1.034	950	0	84	0	0
GIRONA	138	115	115	115	102	0	13	0	0
LLEIDA	166	141	141	141	134	0	7	0	0
TARRAGONA	235	203	203	203	186	0	17	0	0
COMUNIDAD VALENCIANA	2.884	1.564	1.516	1.516	1.438	0	78	0	72
ALICANTE	1.668	1.322	1.274	1.274	1.229	0	45	0	72
CASTELLÓN	254	242	242	242	209	0	33	0	0
VALENCIA (1)	962	0	0	0	0	0	0	0	0
EXTREMADURA	2.365	1.355	1.355	1.355	842	8	504	1	5
BADAJOS	1.621	708	708	708	284	0	423	1	5
CÁCERES	744	647	647	647	558	8	81	0	0
GALICIA	1.516	893	892	893	728	3	159	3	2
A CORUÑA	528	407	407	407	355	1	49	2	1
LUGO	101	60	60	60	57	0	3	0	0
OURENSE	331	90	90	90	58	1	31	0	0
PONTEVEDRA	556	336	335	336	258	1	76	1	1
MADRID	2.929	1.374	1.272	1.272	1.096	0	175	1	0
MURCIA	4.124	2.664	2.630	2.630	2.628	0	2	0	44
NAVARRA	222	217	217	217	211	0	6	0	13
PAÍS VASCO	546	306	306	306	265	0	41	0	0
ÁLAVA(1)	62	0	0	0	0	0	0	0	0
GUIPÚZCOA (1)	178	0	0	0	0	0	0	0	0
VIZCAYA	306	306	306	306	265	0	41	0	0
LA RIOJA	224	136	136	136	136	0	0	0	0
CEUTA	197	176	176	176	175	0	1	0	1
MELILLA	451	435	431	431	412	0	19	0	17
TOTAL ESTADO	33.294	20.938	20.301	19.773	18.197	46	1.519	11	285

(*) Se recoge el número de suspensiones por inicio de actividad laboral en aplicación de la Disposición adicional undécima del TRLGSS.

(1) Los órganos gestores comunican que no han realizado Revisión Anual.

PRESTACIONES SOCIALES Y ECONÓMICAS DE LA LISMI (R. D. 383/1984, DE 1 DE FEBRERO): REVISIÓN ANUAL AÑO 2011

ÁMBITO GEOGRÁFICO	TOTAL CAUSAS DE EXTINCIÓN, SUSPENSIÓN Y MODIFICACIÓN DE CUANTÍAS							TOTAL DE CAUSAS	
	FALLECIMIENTO	RECURSOS PROPIOS	RECURSOS FAMILIARES	PRESTACIÓN INCOMPTBLE.	INGRESO CENTRO	PÉRDIDA RESIDENCIA	ALTA S. SOCIAL		OTRAS
ANDALUCÍA	36	3	13	78	9	0	1	1	141
ALMERIA	35	2	0	57	2	0	0	1	97
CÁDIZ	0	0	6	4	1	0	0	0	11
CÓRDOBA	0	0	0	1	2	0	0	0	3
GRANADA	0	0	2	5	0	0	0	0	7
HUELVA	0	0	0	0	0	0	0	0	0
JAÉN	1	0	0	4	0	0	0	0	5
MÁLAGA	0	0	2	5	0	0	0	0	7
SEVILLA	0	1	3	2	4	0	1	0	11
ARAGÓN	4	0	0	8	1	0	1	1	15
HUESCA	0	0	0	3	1	0	0	0	4
TERUEL	4	0	0	3	0	0	1	1	9
ZARAGOZA	0	0	0	2	0	0	0	0	2
ASTURIAS	7	3	0	4	1	0	1	0	16
ILLES BALEARS	13	19	2	32	0	0	0	0	66
CANARIAS	0	3	0	3	0	0	0	0	6
LAS PALMAS	0	2	0	2	0	0	0	0	4
S.C. TENERIFE	0	1	0	1	0	0	0	0	2
CANTABRIA	0	6	5	3	2	0	0	4	20
CASTILLA Y LEÓN	33	16	0	27	0	0	1	7	84
ÁVILA	1	0	0	2	0	0	1	0	4
BURGOS	0	0	0	0	0	0	0	2	2
LEÓN	9	0	0	0	0	0	0	0	9
PALENCIA	9	8	0	2	0	0	0	0	19
SALAMANCA	2	4	0	3	0	0	0	4	13
SEGOVIA	0	0	0	0	0	0	0	0	0
SORIA	0	1	0	1	0	0	0	1	3
VALLADOLID	12	1	0	19	0	0	0	0	32
ZAMORA	0	2	0	0	0	0	0	0	2
CASTILLA-LA MANCHA	27	103	5	8	8	2	4	13	170
ALBACETE	9	82	0	1	0	2	0	3	97
CIUDAD REAL	1	1	0	1	0	0	1	0	4
CUENCA	1	14	5	0	8	0	0	1	29
GUADALAJARA	1	1	0	0	0	0	0	0	2
TOLEDO	15	5	0	6	0	0	3	9	38

ÁMBITO GEOGRÁFICO	TOTAL CAUSAS DE EXTINCIÓN, SUSPENSIÓN Y MODIFICACIÓN DE CUANTÍAS								TOTAL DE CAUSAS
	FALLECIMIENTO	RECURSOS PROPIOS	RECURSOS FAMILIARES	PRESTACIÓN INCOMPTBLE.	INGRESO CENTRO	PÉRDIDA RESIDENCIA	ALTA S. SOCIAL	OTRAS	
CATALUNYA	85	29	0	7	0	0	0	0	121
BARCELONA	54	25	0	5	0	0	0	0	84
GIRONA	10	1	0	2	0	0	0	0	13
LLEIDA	5	2	0	0	0	0	0	0	7
TARRAGONA	16	1	0	0	0	0	0	0	17
COMUNIDAD VALENCIANA	23	26	0	35	0	0	0	0	84
ALICANTE	9	25	0	17	0	0	0	0	51
CASTELLÓN	14	1	0	18	0	0	0	0	33
VALENCIA (1)	0	0	0	0	0	0	0	0	0
EXTREMADURA	52	16	3	139	6	0	280	19	515
BADAJOZ	39	14	2	65	5	0	280	19	424
CÁCERES	13	2	1	74	1	0	0	0	91
GALICIA	54	9	0	93	0	0	3	13	172
A CORUÑA	21	4	0	23	0	0	2	8	58
LUGO	0	1	0	0	0	0	0	2	3
OURENSE	8	0	0	23	0	0	0	1	32
PONTEVEDRA	25	4	0	47	0	0	1	2	79
MADRID	114	5	0	76	4	0	1	0	200
MURCIA	2	0	0	0	0	0	0	0	2
NAVARRA	1	3	0	2	0	0	0	1	7
PAÍS VASCO	17	6	0	13	0	0	5	0	41
ÁLAVA(1)	0	0	0	0	0	0	0	0	0
GUIPÚZCOA(1)	0	0	0	0	0	0	0	0	0
VIZCAYA	17	6	0	13	0	0	5	0	41
LA RIOJA	0	0	0	0	0	0	0	0	0
CEUTA	0	0	1	0	0	0	0	0	1
MELILLA	4	2	7	3	0	0	3	0	19
TOTAL ESTADO	472	249	36	531	31	2	300	59	1.680

(1) Los órganos gestores comunican que no han realizado Revisión Anual.

PRESTACIONES SOCIALES Y ECONÓMICAS DE LA LISMI (R.D. 383/1984, DE 1 DE FEBRERO): REVISIÓN ANUAL AÑO 2011

ÁMBITO GEOGRÁFICO	S.G.I.M. CAUSAS DE EXTINCIÓN, SUSPENSIÓN Y MODIFICACIÓN DE CUANTÍAS								TOTAL DE CAUSAS
	FALLECIMIENTO	RECURSOS PROPIOS	RECURSOS FAMILIARES	PRESTACIÓN INCOMPTBLE.	INGRESO CENTRO	PÉRDIDA RESIDENCIA	SUSPENSIÓN INICIO ACTIVIDAD LABORAL	OTRAS	
ANDALUCÍA	23	0	-	56	-	0	1	1	81
ALMERÍA	22	0	-	40	-	0	0	1	63
CÁDIZ	0	0	-	2	-	0	0	0	2
CÓRDOBA	0	0	-	0	-	0	0	0	0
GRANADA	0	0	-	5	-	0	0	0	5
HUELVA	0	0	-	0	-	0	0	0	0
JAÉN	1	0	-	4	-	0	0	0	5
MÁLAGA	0	0	-	5	-	0	0	0	5
SEVILLA	0	0	-	0	-	0	1	0	1
ARAGÓN	3	0	-	7	-	0	0	0	10
HUESCA	0	0	-	3	-	0	0	0	3
TERUEL	3	0	-	2	-	0	0	0	5
ZÁRAGOZA	0	0	-	2	-	0	0	0	2
ASTURIAS	6	2	-	4	-	0	0	0	12
ILLES BALEARS	8	12	-	28	-	0	0	0	48
CANARIAS	0	1	-	3	-	0	0	0	4
LAS PALMAS	0	0	-	2	-	0	0	0	2
S.C. TENERIFE	0	1	-	1	-	0	0	0	2
CANTABRIA	0	0	-	3	-	0	0	3	6
CASTILLA Y LEÓN	25	9	-	22	-	0	1	4	61
ÁVILA	1	0	-	2	-	0	1	0	4
BURGOS	0	0	-	0	-	0	0	0	0
LEÓN	8	0	-	0	-	0	0	0	8
PALENCIA	5	5	-	2	-	0	0	0	12
SALAMANCA	2	0	-	2	-	0	0	3	7
SEGOVIA	0	0	-	0	-	0	0	0	0
SORIA	0	1	-	1	-	0	0	1	3
VALLADOLID	9	1	-	15	-	0	0	0	25
ZAMORA	0	2	-	0	-	0	0	0	2
CASTILLA-LA MANCHA	23	78	-	7	-	2	4	12	126
ALBACETE	6	62	-	0	-	2	0	3	73
CIUDAD REAL	1	0	-	1	-	0	1	0	3
CUENCA	1	10	-	0	-	0	0	0	11
GUADALAJARA	1	1	-	0	-	0	0	0	2
TOLEDO	14	5	-	6	-	0	3	9	37

ÁMBITO GEOGRÁFICO	S.G.I.M. CAUSAS DE EXTINCIÓN, SUSPENSIÓN Y MODIFICACIÓN DE CUANTÍAS								TOTAL DE CAUSAS
	FALLECIMIENTO	RECURSOS PROPIOS	RECURSOS FAMILIARES	PRESTACIÓN INCOMPTBLE.	INGRESO CENTRO	PÉRDIDA RESIDENCIA	SUSPENSIÓN INICIO ACTIVIDAD LABORAL	OTRAS	
CATALUNYA	73	26	-	6	-	0	0	0	105
BARCELONA	45	24	-	5	-	0	0	0	74
GIRONA	10	1	-	1	-	0	0	0	12
LLEIDA	4	0	-	0	-	0	0	0	4
TARRAGONA	14	1	-	0	-	0	0	0	15
COMUNIDAD VALENCIANA	19	9	-	31	-	0	0	0	59
ALICANTE	6	9	-	14	-	0	0	0	29
CASTELLÓN	13	0	-	17	-	0	0	0	30
VALENCIA (1)	0	0	-	0	-	0	0	0	0
EXTREMADURA	35	7	-	124	-	0	1	4	171
BADAJOS	26	6	-	61	-	0	1	4	98
CÁCERES	9	1	-	63	-	0	0	0	73
GALICIA	31	3	-	56	-	0	3	9	102
A CORUÑA	7	0	-	17	-	0	2	7	33
LUGO	0	0	-	0	-	0	0	0	0
OURENSE	5	0	-	9	-	0	0	1	15
PONTEVEDRA	19	3	-	30	-	0	1	1	54
MADRID	51	1	-	66	-	0	1	0	119
MURCIA	2	0	-	0	-	0	0	0	2
NAVARRA	0	3	-	1	-	0	0	1	5
PAÍS VASCO	11	5	-	13	-	0	0	0	29
ÁLAVA(1)	0	0	-	0	-	0	0	0	0
GUIPÚZCOA (1)	0	0	-	0	-	0	0	0	0
VIZCAYA	11	5	-	13	-	0	0	0	29
LA RIOJA	0	0	-	0	-	0	0	0	0
CEUTA	0	0	-	0	-	0	0	0	0
MELILLA	2	0	-	3	-	0	0	0	5
TOTAL ESTADO	312	156	-	430	-	2	11	34	945

(1) Los órganos gestores comunican que no han realizado Revisión Anual.

PRESTACIONES SOCIALES Y ECONÓMICAS DE LA LISMI (R.D. 383/1984, DE 1 DE FEBRERO): REVISIÓN ANUAL AÑO 2011

ÁMBITO GEOGRÁFICO	S.A.T.P. CAUSAS DE EXTINCIÓN DEL DERECHO							TOTAL DE CAUSAS	
	FALLECIMIENTO	RECURSOS PROPIOS	RECURSOS FAMILIARES	PRESTACIÓN INCOMPTBLE.	INGRESO CENTRO	PÉRDIDA RESIDENCIA	ALTA S. SOCIAL		OTRAS
ANDALUCÍA	5	3	-	4	7	0	0	0	19
ALMERÍA	5	2	-	4	2	0	0	0	13
CÁDIZ	0	0	-	0	0	0	0	0	0
CÓRDOBA	0	0	-	0	1	0	0	0	1
GRANADA	0	0	-	0	0	0	0	0	0
HUELVA	0	0	-	0	0	0	0	0	0
JAÉN	0	0	-	0	0	0	0	0	0
MÁLAGA	0	0	-	0	0	0	0	0	0
SEVILLA	0	1	-	0	4	0	0	0	5
ARAGÓN	1	0	-	0	0	0	0	0	1
HUESCA	0	0	-	0	0	0	0	0	0
TERUEL	1	0	-	0	0	0	0	0	1
ZARAGOZA	0	0	-	0	0	0	0	0	0
ASTURIAS	0	1	-	0	1	0	0	0	2
ILLES BALEARS	3	5	-	4	0	0	0	0	12
CANARIAS	0	0	-	0	0	0	0	0	0
LAS PALMAS	0	0	-	0	0	0	0	0	0
S.C. TENERIFE	0	0	-	0	0	0	0	0	0
CANTABRIA	0	1	-	0	2	0	0	0	3
CASTILLA Y LEÓN	4	5	-	4	0	0	0	1	14
ÁVILA	0	0	-	0	0	0	0	0	0
BURGOS	0	0	-	0	0	0	0	0	0
LEÓN	1	0	-	0	0	0	0	0	1
PALENCIA	2	3	-	0	0	0	0	0	5
SALAMANCA	0	2	-	1	0	0	0	1	4
SEGOVIA	0	0	-	0	0	0	0	0	0
SORIA	0	0	-	0	0	0	0	0	0
VALLADOLID	1	0	-	3	0	0	0	0	4
ZAMORA	0	0	-	0	0	0	0	0	0
CASTILLA-LA MANCHA	3	9	-	0	1	0	0	0	13
ALBACETE	3	5	-	0	0	0	0	0	8
CIUDAD REAL	0	0	-	0	0	0	0	0	0
CUENCA	0	4	-	0	1	0	0	0	5
GUADALAJARA	0	0	-	0	0	0	0	0	0
TOLEDO	0	0	-	0	0	0	0	0	0

ÁMBITO GEOGRÁFICO	S.A.T.P. CAUSAS DE EXTINCIÓN DEL DERECHO								TOTAL DE CAUSAS
	FALLECIMIENTO	RECURSOS PROPIOS	RECURSOS FAMILIARES	PRESTACIÓN INCOMPTBLE.	INGRESO CENTRO	PÉRDIDA RESIDENCIA	ALTA S. SOCIAL	OTRAS	
CATALUNYA	4	3	-	1	0	0	0	0	8
BARCELONA	4	1	-	0	0	0	0	0	5
GIRONA	0	0	-	1	0	0	0	0	1
LLEIDA	0	2	-	0	0	0	0	0	2
TARRAGONA	0	0	-	0	0	0	0	0	0
COMUNIDAD VALENCIANA	1	0	-	1	0	0	0	0	2
ALICANTE	0	0	-	0	0	0	0	0	0
CASTELLÓN	1	0	-	1	0	0	0	0	2
VALENCIA (1)	0	0	-	0	0	0	0	0	0
EXTREMADURA	6	3	-	11	2	0	0	0	22
BADAJOS	5	2	-	3	1	0	0	0	11
CÁCERES	1	1	-	8	1	0	0	0	11
GALICIA	6	4	-	4	0	0	0	0	14
A CORUÑA	1	4	-	0	0	0	0	0	5
LUGO	0	0	-	0	0	0	0	0	0
OURENSE	2	0	-	0	0	0	0	0	2
PONTEVEDRA	3	0	-	4	0	0	0	0	7
MADRID	10	2	-	7	4	0	0	0	23
MURCIA	0	0	-	0	0	0	0	0	0
NAVARRA	0	0	-	0	0	0	0	0	0
PAÍS VASCO	2	0	-	0	0	0	0	0	2
ÁLAVA(1)	0	0	-	0	0	0	0	0	0
GUIPÚZCOA (1)	0	0	-	0	0	0	0	0	0
VIZCAYA	2	0	-	0	0	0	0	0	2
LA RIOJA	0	0	-	0	0	0	0	0	0
CEUTA	0	0	-	0	0	0	0	0	0
MELILLA	0	0	-	0	0	0	0	0	0
TOTAL ESTADO	45	36	-	36	17	0	0	1	135

(1) Los órganos gestores comunican que no han realizado Revisión Anual.

PRESTACIONES SOCIALES Y ECONÓMICAS DE LA LISMI (R.D. 383/1984, DE 1 DE FEBRERO): REVISIÓN ANUAL AÑO 2011

ÁMBITO GEOGRÁFICO	S.M.G.T. CAUSAS DE EXTINCIÓN DEL DERECHO							TOTAL DE CAUSAS	
	FALLECIMIENTO	RECURSOS PROPIOS	RECURSOS FAMILIARES	PRESTACIÓN INCOMPTBLE.	INGRESO CENTRO	PÉRDIDA RESIDENCIA	ALTA S. SOCIAL		OTRAS
ANDALUCÍA	5	0	13	1	2	0	0	0	21
ALMERIA	5	0	0	0	0	0	0	0	5
CÁDIZ	0	0	6	0	1	0	0	0	7
CÓRDOBA	0	0	0	1	1	0	0	0	2
GRANADA	0	0	2	0	0	0	0	0	2
HUELVA	0	0	0	0	0	0	0	0	0
JAÉN	0	0	0	0	0	0	0	0	0
MÁLAGA	0	0	2	0	0	0	0	0	2
SEVILLA	0	0	3	0	0	0	0	0	3
ARAGÓN	0	0	0	0	1	0	0	0	1
HUESCA	0	0	0	0	1	0	0	0	1
TERUEL	0	0	0	0	0	0	0	0	0
ZARAGOZA	0	0	0	0	0	0	0	0	0
ASTURIAS	1	0	0	0	0	0	0	0	1
ILLES BALEARS	1	2	2	0	0	0	0	0	5
CANARIAS	0	2	0	0	0	0	0	0	2
LAS PALMAS	0	2	0	0	0	0	0	0	2
S.C. TENERIFE	0	0	0	0	0	0	0	0	0
CANTABRIA	0	5	5	0	0	0	0	1	11
CASTILLA Y LEÓN	3	2	0	1	0	0	0	2	8
ÁVILA	0	0	0	0	0	0	0	0	0
BURGOS	0	0	0	0	0	0	0	2	2
LEÓN	0	0	0	0	0	0	0	0	0
PALENCIA	1	0	0	0	0	0	0	0	1
SALAMANCA	0	2	0	0	0	0	0	0	2
SEGOVIA	0	0	0	0	0	0	0	0	0
SORIA	0	0	0	0	0	0	0	0	0
VALLADOLID	2	0	0	1	0	0	0	0	3
ZAMORA	0	0	0	0	0	0	0	0	0
CASTILLA-LA MANCHA	1	16	5	0	7	0	0	1	30
ALBACETE	0	15	0	0	0	0	0	0	15
CIUDAD REAL	0	1	0	0	0	0	0	0	1
CUENCA	0	0	5	0	7	0	0	1	13
GUADALAJARA	0	0	0	0	0	0	0	0	0
TOLEDO	1	0	0	0	0	0	0	0	1

ÁMBITO GEOGRÁFICO	S.M.G.T. CAUSAS DE EXTINCIÓN DEL DERECHO								TOTAL DE CAUSAS
	FALLECIMIENTO	RECURSOS PROPIOS	RECURSOS FAMILIARES	PRESTACIÓN INCOMPTBLE.	INGRESO CENTRO	PÉRDIDA RESIDENCIA	ALTA S. SOCIAL	OTRAS	
CATALUNYA	6	0	0	0	0	0	0	0	6
BARCELONA	3	0	0	0	0	0	0	0	3
GIRONA	0	0	0	0	0	0	0	0	0
LLEIDA	1	0	0	0	0	0	0	0	1
TARRAGONA	2	0	0	0	0	0	0	0	2
COMUNIDAD VALENCIANA	2	17	0	0	0	0	0	0	19
ALICANTE	2	16	0	0	0	0	0	0	18
CASTELLÓN	0	1	0	0	0	0	0	0	1
VALENCIA (1)	0	0	0	0	0	0	0	0	0
EXTREMADURA	11	6	3	4	4	0	0	3	31
BADAJOS	8	6	2	1	4	0	0	3	24
CÁCERES	3	0	1	3	0	0	0	0	7
GALICIA	7	2	0	0	0	0	0	3	12
A CORUÑA	6	0	0	0	0	0	0	1	7
LUGO	0	1	0	0	0	0	0	2	3
OURENSE	0	0	0	0	0	0	0	0	0
PONTEVEDRA	1	1	0	0	0	0	0	0	2
MADRID	5	2	0	1	0	0	0	0	8
MURCIA	0	0	0	0	0	0	0	0	0
NAVARRA	1	0	0	0	0	0	0	0	1
PAÍS VASCO	1	1	0	0	0	0	0	0	2
ÁLAVA (1)	0	0	0	0	0	0	0	0	0
GUIPÚZCOA (1)	0	0	0	0	0	0	0	0	0
VIZCAYA	1	1	0	0	0	0	0	0	2
LA RIOJA	0	0	0	0	0	0	0	0	0
CEUTA	0	0	1	0	0	0	0	0	1
MELILLA	2	2	7	0	0	0	3	0	14
TOTAL ESTADO	46	57	36	7	14	0	3	10	173

(1) Los órganos gestores comunican que no han realizado Revisión Anual.

PRESTACIONES SOCIALES Y ECONÓMICAS DE LA LISMI (R.D. 383/1984, DE 1 DE FEBRERO): REVISIÓN ANUAL AÑO 2011

ÁMBITO GEOGRÁFICO	A.S.P.F. CAUSAS DE EXTINCIÓN DEL DERECHO							TOTAL DE CAUSAS	
	FALLECIMIENTO	RECURSOS PROPIOS	RECURSOS FAMILIARES	PRESTACIÓN INCOMPTBLE.	INGRESO CENTRO	PÉRDIDA RESIDENCIA	ALTA S. SOCIAL		OTRAS
ANDALUCÍA	3	-	-	17	-	0	0	0	20
ALMERÍA	3	-	-	13	-	0	0	0	16
CÁDIZ	0	-	-	2	-	0	0	0	2
CÓRDOBA	0	-	-	0	-	0	0	0	0
GRANADA	0	-	-	0	-	0	0	0	0
HUELVA	0	-	-	0	-	0	0	0	0
JAÉN	0	-	-	0	-	0	0	0	0
MÁLAGA	0	-	-	0	-	0	0	0	0
SEVILLA	0	-	-	2	-	0	0	0	2
ARAGÓN	0	-	-	1	-	0	1	1	3
HUESCA	0	-	-	0	-	0	0	0	0
TERUEL	0	-	-	1	-	0	1	1	3
ZARAGOZA	0	-	-	0	-	0	0	0	0
ASTURIAS	0	-	-	0	-	0	1	0	1
ILLES BALEARS	1	-	-	0	-	0	0	0	1
CANARIAS	0	-	-	0	-	0	0	0	0
LAS PALMAS	0	-	-	0	-	0	0	0	0
S.C. TENERIFE	0	-	-	0	-	0	0	0	0
CANTABRIA	0	-	-	0	-	0	0	0	0
CASTILLA Y LEÓN	1	-	-	0	-	0	0	0	1
ÁVILA	0	-	-	0	-	0	0	0	0
BURGOS	0	-	-	0	-	0	0	0	0
LEÓN	0	-	-	0	-	0	0	0	0
PALENCIA	1	-	-	0	-	0	0	0	1
SALAMANCA	0	-	-	0	-	0	0	0	0
SEGOVIA	0	-	-	0	-	0	0	0	0
SORIA	0	-	-	0	-	0	0	0	0
VALLADOLID	0	-	-	0	-	0	0	0	0
ZAMORA	0	-	-	0	-	0	0	0	0
CASTILLA-LA MANCHA	0	-	-	1	-	0	0	0	1
ALBACETE	0	-	-	1	-	0	0	0	1
CIUDAD REAL	0	-	-	0	-	0	0	0	0
CUENCA	0	-	-	0	-	0	0	0	0
GUADALAJARA	0	-	-	0	-	0	0	0	0
TOLEDO	0	-	-	0	-	0	0	0	0

ÁMBITO GEOGRÁFICO	A.S.P.F. CAUSAS DE EXTINCIÓN DEL DERECHO							TOTAL DE CAUSAS	
	FALLECIMIENTO	RECURSOS PROPIOS	RECURSOS FAMILIARES	PRESTACIÓN INCOMPTBLE.	INGRESO CENTRO	PÉRDIDA RESIDENCIA	ALTA S. SOCIAL		OTRAS
CATALUNYA	2	-	-	0	-	0	0	0	2
BARCELONA	2	-	-	0	-	0	0	0	2
GIRONA	0	-	-	0	-	0	0	0	0
LLEIDA	0	-	-	0	-	0	0	0	0
TARRAGONA	0	-	-	0	-	0	0	0	0
COMUNIDAD VALENCIANA	1	-	-	3	-	0	0	0	4
ALICANTE	1	-	-	3	-	0	0	0	4
CASTELLÓN	0	-	-	0	-	0	0	0	0
VALENCIA (1)	0	-	-	0	-	0	0	0	0
EXTREMADURA	0	-	-	0	-	0	279	12	291
BADAJOS	0	-	-	0	-	0	279	12	291
CÁCERES	0	-	-	0	-	0	0	0	0
GALICIA	10	-	-	33	-	0	0	1	44
A CORUÑA	7	-	-	6	-	0	0	0	13
LUGO	0	-	-	0	-	0	0	0	0
OURENSE	1	-	-	14	-	0	0	0	15
PONTEVEDRA	2	-	-	13	-	0	0	1	16
MADRID	48	-	-	2	-	0	0	0	50
MURCIA	0	-	-	0	-	0	0	0	0
NAVARRA	0	-	-	1	-	0	0	0	1
PAÍS VASCO	3	-	-	0	-	0	5	0	8
ÁLAVA(1)	0	-	-	0	-	0	0	0	0
GUIPÚZCOA (1)	0	-	-	0	-	0	0	0	0
VIZCAYA	3	-	-	0	-	0	5	0	8
LA RIOJA	0	-	-	0	-	0	0	0	0
CEUTA	0	-	-	0	-	0	0	0	0
MELILLA	0	-	-	0	-	0	0	0	0
TOTAL ESTADO	69	-	-	58	-	0	286	14	427

(1) Los órganos gestores comunican que no han realizado Revisión Anual.

5

REVISIONES DE OFICIO E INSTANCIA DE PARTE DE LAS
PRESTACIONES LISMI

PRESTACIONES SOCIALES Y ECONÓMICAS DE LA LISMI

REVISIONES DE OFICIO E INSTANCIA DE PARTE EFECTUADAS EN EL AÑO 2011

REVISIONES EFECTUADAS					CAUSAS DE EXTINCIÓN DEL DERECHO								
Modifica. Cuantía	Extinción Derecho	Suspensión		TOTAL	Recursos Propios	Recursos Familiares	Prestación Incompatible	Ingreso Centro	Pérdida Residencia	Fallecimiento	Grado y Baremo	Alta S.S.	TOTAL
		Act. Laboral	Otras										
21	779	27	69	896	300	1	191	6	1	266	0	14	779
11	195	3	43	252	66	0	27	2	0	90	0	10	195
0	60	0	0	60	8	0	25	0	0	27	0	0	60
0	43	1	1	45	8	0	18	0	0	14	0	3	43
2	46	0	1	49	14	1	22	0	0	8	0	1	46
2	14	0	0	16	4	0	1	0	0	9	0	0	14
0	40	0	0	40	16	0	12	0	1	11	0	0	40
5	316	21	23	365	153	0	73	0	0	90	0	0	316
1	65	2	1	69	31	0	13	4	0	17	0	0	65
0	42	0	0	42	0	0	26	2	1	11	0	2	42
0	28	0	0	28	0	0	19	1	1	6	0	1	28
0	13	0	0	13	0	0	6	1	0	5	0	1	13
0	1	0	0	1	0	0	1	0	0	0	0	0	1
1	136	0	0	137	13	1	77	2	0	41	0	2	136
0	69	1	2	72	20	0	33	0	0	16	0	0	69
0	33	7	6	46	3	1	21	0	0	8	0	0	33
0	7	7	5	19	1	1	5	0	0	0	0	0	7
0	26	0	1	27	2	0	16	0	0	8	0	0	26
0	55	0	4	59	13	5	17	2	0	18	0	0	55
2	332	3	6	343	38	0	175	2	4	112	0	1	332
0	20	1	0	21	0	0	14	0	0	6	0	0	20
0	17	0	1	18	10	0	1	2	0	3	0	1	17
0	51	0	0	51	0	0	29	0	0	22	0	0	51
2	27	0	0	29	13	0	7	0	0	7	0	0	27
0	71	0	4	75	4	0	37	0	2	28	0	0	71
0	20	0	0	20	10	0	6	0	0	4	0	0	20
0	15	0	0	15	0	0	7	0	2	6	0	0	15
0	39	0	0	39	1	0	20	0	0	18	0	0	39
0	72	2	1	75	0	0	54	0	0	18	0	0	72
12	339	49	12	412	176	5	66	10	1	80	1	0	339
5	148	48	1	202	124	0	2	1	1	20	0	0	148
4	44	1	0	49	1	0	30	1	0	12	0	0	44
2	61	0	7	70	30	5	3	8	0	14	1	0	61
0	16	0	4	20	1	0	8	0	0	7	0	0	16
1	70	0	0	71	20	0	23	0	0	27	0	0	70

(Continúa al dorso)

REVISIONES EFECTUADAS				
Modifica. Cuantía	Extinción Derecho	Suspensión SGIM		TOTAL
		Act. Laboral	Otras	
0	0	0	0	0
0	0	0	0	0
0	0	0	0	0
0	0	0	0	0
0	0	0	0	0
0	319	1	0	320
0	185	1	0	186
0	35	0	0	35
0	99	0	0	99
9	262	2	10	283
0	148	2	10	160
9	114	0	0	123
1	143	0	0	144
0	0	0	0	0
0	22	0	0	22
1	31	0	0	32
0	90	0	0	90
0	187	1	0	188
19	388	0	24	431
0	27	1	0	28
0	43	0	0	43
0	5	0	0	5
0	0	0	0	0
0	38	0	0	38
0	52	0	0	52
0	37	0	0	37
3	52	0	18	73

CAUSAS DE EXTINCIÓN DEL DERECHO								
Recursos Propios	Recursos Familiares	Prestación Incompatible	Ingreso Centro	Pérdida Residencia	Fallecimiento	Grado y Baremo	Alta S.S.	TOTAL
0	0	0	0	0	0	0	0	0
0	0	0	0	0	0	0	0	0
0	0	0	0	0	0	0	0	0
0	0	0	0	0	0	0	0	0
0	0	0	0	0	0	0	0	0
56	0	172	0	0	91	0	0	319
7	0	130	0	0	48	0	0	185
0	0	20	0	0	15	0	0	35
49	0	22	0	0	28	0	0	99
18	7	154	7	0	76	0	0	262
14	2	73	5	0	54	0	0	148
4	5	81	2	0	22	0	0	114
2	0	92	0	0	47	0	2	143
0	0	0	0	0	0	0	0	0
0	0	11	0	0	11	0	0	22
0	0	21	0	0	9	0	1	31
2	0	60	0	0	27	0	1	90
5	0	67	1	0	114	0	0	187
11	1	228	0	0	147	1	0	388
10	0	8	0	0	9	0	0	27
1	0	21	0	1	15	0	5	43
1	0	1	0	0	3	0	0	5
0	0	0	0	0	0	0	0	0
0	0	20	0	1	12	0	5	38
6	0	25	0	0	21	0	0	52
1	1	18	0	3	11	0	3	37
3	20	7	0	0	16	0	6	52

68	3.295	92	151	3.606
----	-------	----	-----	-------

676	42	1.398	32	11	1.099	2	35	3.295
-----	----	-------	----	----	-------	---	----	-------

SUBSIDIO DE GARANTÍA DE INGRESOS MÍNIMOS

REVISIONES DE OFICIO E INSTANCIA DE PARTE EFECTUADAS EN EL AÑO 2011

CC.AA. Y/O PROVINCIAS	REVISIONES EFECTUADAS					CAUSAS DE EXTINCIÓN DEL DERECHO					
	Modifica. Cuantía	Extinción Derecho	Suspensión		TOTAL	Recursos Propios	Prestación Incompatible	Pérdida Residencia	Fallecimiento	Grado y Baremo	TOTAL
			Act. Laboral	Otras							
ANDALUCÍA	21	564	27	44	656	270	112	1	181	0	564
ALMERÍA	11	134	3	34	182	62	15	0	57	0	134
CÁDIZ	0	34	0	0	34	6	14	0	14	0	34
CÓRDOBA	0	30	1	1	32	8	13	0	9	0	30
GRANADA	2	37	0	0	39	14	16	0	7	0	37
HUELVA	2	13	0	0	15	4	1	0	8	0	13
JAÉN	0	33	0	0	33	15	9	1	8	0	33
MÁLAGA	5	242	21	8	276	140	37	0	65	0	242
SEVILLA	1	41	2	1	45	21	7	0	13	0	41
ARAGÓN	0	22	0	0	22	0	14	1	7	0	22
HUESCA	0	12	0	0	12	0	8	1	3	0	12
TERUEL	0	9	0	0	9	0	5	0	4	0	9
ZARAGOZA	0	1	0	0	1	0	1	0	0	0	1
ASTURIAS	1	111	0	0	112	9	65	0	37	0	111
ILLES BALEARS	0	57	1	2	60	11	33	0	13	0	57
CANARIAS	0	20	7	0	27	2	13	0	5	0	20
LAS PALMAS	0	4	7	0	11	0	4	0	0	0	4
S.C. TENERIFE	0	16	0	0	16	2	9	0	5	0	16
CANTABRIA	0	31	0	3	34	4	16	0	11	0	31
CASTILLA Y LEÓN	2	280	3	3	288	31	156	3	90	0	280
ÁVILA	0	18	1	0	19	0	12	0	6	0	18
BURGOS	0	12	0	0	12	9	1	0	2	0	12
LEÓN	0	46	0	0	46	0	26	0	20	0	46
PALENCIA	2	25	0	0	27	12	7	0	6	0	25
SALAMANCA	0	55	0	3	58	0	33	1	21	0	55
SEGOVIA	0	17	0	0	17	9	5	0	3	0	17
SORIA	0	14	0	0	14	0	7	2	5	0	14
VALLADOLID	0	30	0	0	30	1	16	0	13	0	30
ZAMORA	0	63	2	0	65	0	49	0	14	0	63
CASTILLA-LA MANCHA	12	250	49	11	322	124	55	1	70	0	250
ALBACETE	5	96	48	1	150	80	0	1	15	0	96
CIUDAD REAL	4	35	1	0	40	0	24	0	11	0	35
CUENCA	2	37	0	7	46	23	3	0	11	0	37
GUADALAJARA	0	15	0	3	18	1	8	0	6	0	15
TOLEDO	1	67	0	0	68	20	20	0	27	0	67

(Continúa al dorso)

CC.AA. Y/O PROVINCIAS	REVISIONES EFECTUADAS				CAUSAS DE EXTINCIÓN DEL DERECHO						
	Modifica. Cuantía	Extinción Derecho	Suspensión SGM		TOTAL	Recursos Propios	Prestación Incompatible	Pérdida Residencia	Fallecimiento	Grado y Baremo	TOTAL
			Act. Laboral	Otras							
CATALUNYA	0	0	0	0	0	0	0	0	0	0	0
BARCELONA	0	0	0	0	0	0	0	0	0	0	0
GIRONA	0	0	0	0	0	0	0	0	0	0	0
LLEIDA	0	0	0	0	0	0	0	0	0	0	0
TARRAGONA	0	0	0	0	0	0	0	0	0	0	0
COMUNIDAD VALENCIANA	0	270	1	0	271	32	159	0	79	0	270
ALICANTE	0	172	1	0	173	0	125	0	47	0	172
CASTELLÓN	0	31	0	0	31	0	19	0	12	0	31
VALENCIA	0	67	0	0	67	32	15	0	20	0	67
EXTREMADURA	9	203	2	5	219	7	141	0	55	0	203
BADAJOS	0	113	2	5	120	6	69	0	38	0	113
CÁCERES	9	90	0	0	99	1	72	0	17	0	90
GALICIA	1	79	0	0	80	2	46	0	31	0	79
A CORUÑA	0	0	0	0	0	0	0	0	0	0	0
LUGO	0	12	0	0	12	0	3	0	9	0	12
OURENSE	1	14	0	0	15	0	9	0	5	0	14
PONTEVEDRA	0	53	0	0	53	2	34	0	17	0	53
MADRID	0	109	1	0	110	1	59	0	49	0	109
MURCIA	19	338	0	21	378	0	210	0	128	0	338
NAVARRA	0	22	1	0	23	7	7	0	8	0	22
PAÍS VASCO	0	31	0	0	31	1	19	0	11	0	31
ÁLAVA	0	3	0	0	3	1	0	0	2	0	3
GUIPÚZCOA	0	0	0	0	0	0	0	0	0	0	0
VIZCAYA	0	28	0	0	28	0	19	0	9	0	28
LA RIOJA	0	21	0	0	21	6	5	0	10	0	21
CEUTA	0	17	0	0	17	0	12	1	4	0	17
MELILLA	3	9	0	0	12	0	6	0	3	0	9
TOTAL ESTADO	68	2.434	92	89	2.683	507	1.128	7	792	0	2.434

SUBSIDIO POR AYUDA DE TERCERA PERSONA

REVISIONES DE OFICIO E INSTANCIA DE PARTE EFECTUADAS EN EL AÑO 2011

CC.AA. Y/O PROVINCIAS	REVISIONES EFECTUADAS			CAUSAS DE EXTINCIÓN DEL DERECHO							
	Extinción	Suspensión	TOTAL	Recursos	Prestación	Ingreso	Pérdida	Fallecimiento	Grado y	Alta	TOTAL
	Derecho			Propios	Incompatible	Centro	Residencia		Baremo	S.S.	
ANDALUCÍA	91	6	97	21	30	6	0	34	0	0	91
ALMERÍA	18	2	20	4	2	2	0	10	0	0	18
CÁDIZ	11	0	11	2	5	0	0	4	0	0	11
CÓRDOBA	9	0	9	0	5	0	0	4	0	0	9
GRANADA	2	0	2	0	2	0	0	0	0	0	2
HUELVA	1	0	1	0	0	0	0	1	0	0	1
JAÉN	5	0	5	1	2	0	0	2	0	0	5
MÁLAGA	30	4	34	8	11	0	0	11	0	0	30
SEVILLA	15	0	15	6	3	4	0	2	0	0	15
ARAGÓN	6	0	6	0	3	1	0	2	0	0	6
HUESCA	4	0	4	0	3	0	0	1	0	0	4
TERUEL	2	0	2	0	0	1	0	1	0	0	2
ZARAGOZA	0	0	0	0	0	0	0	0	0	0	0
ASTURIAS	10	0	10	4	4	2	0	0	0	0	10
ILLES BALEARS	6	0	6	5	0	0	0	1	0	0	6
CANARIAS	5	0	5	0	4	0	0	1	0	0	5
LAS PALMAS	1	0	1	0	1	0	0	0	0	0	1
S.C. TENERIFE	4	0	4	0	3	0	0	1	0	0	4
CANTABRIA	10	1	11	3	1	2	0	4	0	0	10
CASTILLA Y LEÓN	35	2	37	5	16	0	0	14	0	0	35
ÁVILA	2	0	2	0	2	0	0	0	0	0	2
BURGOS	2	0	2	1	0	0	0	1	0	0	2
LEÓN	4	0	4	0	3	0	0	1	0	0	4
PALENCIA	1	0	1	1	0	0	0	0	0	0	1
SALAMANCA	7	1	8	2	2	0	0	3	0	0	7
SEGOVIA	3	0	3	1	1	0	0	1	0	0	3
SORIA	1	0	1	0	0	0	0	1	0	0	1
VALLADOLID	6	0	6	0	3	0	0	3	0	0	6
ZAMORA	9	1	10	0	5	0	0	4	0	0	9
CASTILLA-LA MANCHA	40	1	41	23	7	3	0	7	0	0	40
ALBACETE	23	0	23	17	0	1	0	5	0	0	23
CIUDAD REAL	6	0	6	0	4	1	0	1	0	0	6
CUENCA	8	0	8	6	0	1	0	1	0	0	8
GUADALAJARA	0	1	1	0	0	0	0	0	0	0	0
TOLEDO	3	0	3	0	3	0	0	0	0	0	3

(Continúa al dorso)

CC.AA. Y/O PROVINCIAS	REVISIONES EFECTUADAS			CAUSAS DE EXTINCIÓN DEL DERECHO							
	Extinción Derecho	Suspensión	TOTAL	Recursos Propios	Prestación Incompatible	Ingreso Centro	Pérdida Residencia	Fallecimiento	Grado y Baremo	Alta S.S.	TOTAL
CATALUNYA	0	0	0	0	0	0	0	0	0	0	0
BARCELONA	0	0	0	0	0	0	0	0	0	0	0
GIRONA	0	0	0	0	0	0	0	0	0	0	0
LLEIDA	0	0	0	0	0	0	0	0	0	0	0
TARRAGONA	0	0	0	0	0	0	0	0	0	0	0
COMUNIDAD VALENCIANA	29	0	29	14	8	0	0	7	0	0	29
ALICANTE	4	0	4	3	1	0	0	0	0	0	4
CASTELLÓN	3	0	3	0	1	0	0	2	0	0	3
VALENCIA	22	0	22	11	6	0	0	5	0	0	22
EXTREMADURA	26	0	26	3	11	3	0	9	0	0	26
BADAJOS	13	0	13	2	3	1	0	7	0	0	13
CÁCERES	13	0	13	1	8	2	0	2	0	0	13
GALICIA	13	0	13	0	6	0	0	7	0	0	13
A CORUÑA	0	0	0	0	0	0	0	0	0	0	0
LUGO	2	0	2	0	0	0	0	2	0	0	2
OURENSE	2	0	2	0	0	0	0	2	0	0	2
PONTEVEDRA	9	0	9	0	6	0	0	3	0	0	9
MADRID	16	0	16	2	5	1	0	8	0	0	16
MURCIA	20	2	22	10	3	0	0	6	1	0	20
NAVARRA	5	0	5	3	1	0	0	1	0	0	5
PAÍS VASCO	2	0	2	0	0	0	1	1	0	0	2
ÁLAVA	0	0	0	0	0	0	0	0	0	0	0
GUIPÚZCOA	0	0	0	0	0	0	0	0	0	0	0
VIZCAYA	2	0	2	0	0	0	1	1	0	0	2
LA RIOJA	0	0	0	0	0	0	0	0	0	0	0
CEUTA	3	0	3	0	2	0	0	1	0	0	3
MELILLA	1	0	1	1	0	0	0	0	0	0	1
TOTAL ESTADO	318	12	330	94	101	18	1	103	1	0	318

SUBSIDIO DE MOVILIDAD Y COMPENSACIÓN PARA GASTOS DE TRANSPORTE REVISIONES DE OFICIO E INSTANCIA DE PARTE EFECTUADAS EN EL AÑO 2011

CC.AA. Y/O PROVINCIAS	REVISIONES EFECTUADAS			CAUSAS DE EXTINCIÓN DEL DERECHO								
	Extinción	Suspensión	TOTAL	Recursos	Recursos	Prestación	Ingreso	Pérdida	Fallecimiento	Grado y	Alta	TOTAL
	Derecho			Propios	Familiares	Incompatible	Centro	Residencia		Baremo	S.S.	
ANDALUCÍA	33	9	42	9	1	2	0	0	21	0	0	33
ALMERÍA	12	4	16	0	0	0	0	0	12	0	0	12
CÁDIZ	3	0	3	0	0	0	0	0	3	0	0	3
CÓRDOBA	0	0	0	0	0	0	0	0	0	0	0	0
GRANADA	1	0	1	0	1	0	0	0	0	0	0	1
HUELVA	0	0	0	0	0	0	0	0	0	0	0	0
JAÉN	1	0	1	0	0	0	0	0	1	0	0	1
MÁLAGA	11	5	16	5	0	2	0	0	4	0	0	11
SEVILLA	5	0	5	4	0	0	0	0	1	0	0	5
ARAGÓN	1	0	1	0	0	0	1	0	0	0	0	1
HUESCA	1	0	1	0	0	0	1	0	0	0	0	1
TERUEL	0	0	0	0	0	0	0	0	0	0	0	0
ZARAGOZA	0	0	0	0	0	0	0	0	0	0	0	0
ASTURIAS	5	0	5	0	1	0	0	0	3	0	1	5
ILLES BALEARS	5	0	5	4	0	0	0	0	1	0	0	5
CANARIAS	4	5	9	1	1	0	0	0	2	0	0	4
LAS PALMAS	2	5	7	1	1	0	0	0	0	0	0	2
S.C. TENERIFE	2	0	2	0	0	0	0	0	2	0	0	2
CANTABRIA	13	0	13	6	5	0	0	0	2	0	0	13
CASTILLA Y LEÓN	13	1	14	2	0	2	2	0	7	0	0	13
ÁVILA	0	0	0	0	0	0	0	0	0	0	0	0
BURGOS	2	1	3	0	0	0	2	0	0	0	0	2
LEÓN	1	0	1	0	0	0	0	0	1	0	0	1
PALENCIA	1	0	1	0	0	0	0	0	1	0	0	1
SALAMANCA	6	0	6	2	0	1	0	0	3	0	0	6
SEGOVIA	0	0	0	0	0	0	0	0	0	0	0	0
SORIA	0	0	0	0	0	0	0	0	0	0	0	0
VALLADOLID	3	0	3	0	0	1	0	0	2	0	0	3
ZAMORA	0	0	0	0	0	0	0	0	0	0	0	0
CASTILLA-LA MANCHA	46	0	46	29	5	2	7	0	2	1	0	46
ALBACETE	27	0	27	27	0	0	0	0	0	0	0	27
CIUDAD REAL	3	0	3	1	0	2	0	0	0	0	0	3
CUENCA	16	0	16	1	5	0	7	0	2	1	0	16
GUADALAJARA	0	0	0	0	0	0	0	0	0	0	0	0
TOLEDO	0	0	0	0	0	0	0	0	0	0	0	0

(Continúa al dorso)

CC.AA. Y/O PROVINCIAS	REVISIONES EFECTUADAS			CAUSAS DE EXTINCIÓN DEL DERECHO								
	Extinción Derecho	Suspensión	TOTAL	Recursos Propios	Recursos Familiares	Prestación Incompatible	Ingreso Centro	Pérdida Residencia	Fallecimiento	Grado y Baremo	Alta S.S.	TOTAL
CATALUNYA	0	0	0	0	0	0	0	0	0	0	0	0
BARCELONA	0	0	0	0	0	0	0	0	0	0	0	0
GIRONA	0	0	0	0	0	0	0	0	0	0	0	0
LLEIDA	0	0	0	0	0	0	0	0	0	0	0	0
TARRAGONA	0	0	0	0	0	0	0	0	0	0	0	0
COMUNIDAD VALENCIANA	18	0	18	10	0	3	0	0	5	0	0	18
ALICANTE	7	0	7	4	0	2	0	0	1	0	0	7
CASTELLÓN	1	0	1	0	0	0	0	0	1	0	0	1
VALENCIA	10	0	10	6	0	1	0	0	3	0	0	10
EXTREMADURA	33	5	38	8	7	2	4	0	12	0	0	33
BADAJOS	22	5	27	6	2	1	4	0	9	0	0	22
CÁCERES	11	0	11	2	5	1	0	0	3	0	0	11
GALICIA	0	0	0	0	0	0	0	0	0	0	0	0
A CORUÑA	0	0	0	0	0	0	0	0	0	0	0	0
LUGO	0	0	0	0	0	0	0	0	0	0	0	0
OURENSE	0	0	0	0	0	0	0	0	0	0	0	0
PONTEVEDRA	0	0	0	0	0	0	0	0	0	0	0	0
MADRID	8	0	8	2	0	1	0	0	5	0	0	8
MURCIA	10	1	11	1	1	0	0	0	8	0	0	10
NAVARRA	0	0	0	0	0	0	0	0	0	0	0	0
PAÍS VASCO	1	0	1	0	0	1	0	0	0	0	0	1
ÁLAVA	0	0	0	0	0	0	0	0	0	0	0	0
GUIPÚZCOA	0	0	0	0	0	0	0	0	0	0	0	0
VIZCAYA	1	0	1	0	0	1	0	0	0	0	0	1
LA RIOJA	0	0	0	0	0	0	0	0	0	0	0	0
CEUTA	10	0	10	1	1	1	0	2	5	0	0	10
MELILLA	41	18	59	2	20	1	0	0	13	0	5	41
TOTAL ESTADO	241	39	280	75	42	15	14	2	86	1	6	241

ASISTENCIA SANITARIA Y PRESTACIÓN FARMACÉUTICA

REVISIONES DE OFICIO E INSTANCIA DE PARTE EFECTUADAS EN EL AÑO 2011

CC.AA. Y/O PROVINCIAS	REVISIONES EFECTUADAS			CAUSAS DE EXTINCIÓN DEL DERECHO					
	Extinción Derecho	Suspensión	TOTAL	Prestación Incompatible	Pérdida Residencia	Fallecimiento	Grado y Baremo	Alta S.S.	TOTAL
	ANDALUCÍA	91	10	101	47	0	30	0	14
ALMERÍA	31	3	34	10	0	11	0	10	31
CÁDIZ	12	0	12	6	0	6	0	0	12
CÓRDOBA	4	0	4	0	0	1	0	3	4
GRANADA	6	1	7	4	0	1	0	1	6
HUELVA	0	0	0	0	0	0	0	0	0
JAÉN	1	0	1	1	0	0	0	0	1
MÁLAGA	33	6	39	23	0	10	0	0	33
SEVILLA	4	0	4	3	0	1	0	0	4
ARAGÓN	13	0	13	9	0	2	0	2	13
HUESCA	11	0	11	8	0	2	0	1	11
TERUEL	2	0	2	1	0	0	0	1	2
ZARAGOZA	0	0	0	0	0	0	0	0	0
ASTURIAS	10	0	10	8	0	1	0	1	10
ILLES BALEARS	1	0	1	0	0	1	0	0	1
CANARIAS	4	1	5	4	0	0	0	0	4
LAS PALMAS	0	0	0	0	0	0	0	0	0
S.C. TENERIFE	4	1	5	4	0	0	0	0	4
CANTABRIA	1	0	1	0	0	1	0	0	1
CASTILLA Y LEÓN	4	0	4	1	1	1	0	1	4
ÁVILA	0	0	0	0	0	0	0	0	0
BURGOS	1	0	1	0	0	0	0	1	1
LEÓN	0	0	0	0	0	0	0	0	0
PALENCIA	0	0	0	0	0	0	0	0	0
SALAMANCA	3	0	3	1	1	1	0	0	3
SEGOVIA	0	0	0	0	0	0	0	0	0
SORIA	0	0	0	0	0	0	0	0	0
VALLADOLID	0	0	0	0	0	0	0	0	0
ZAMORA	0	0	0	0	0	0	0	0	0
CASTILLA-LA MANCHA	3	0	3	2	0	1	0	0	3
ALBACETE	2	0	2	2	0	0	0	0	2
CIUDAD REAL	0	0	0	0	0	0	0	0	0
CUENCA	0	0	0	0	0	0	0	0	0
GUADALAJARA	1	0	1	0	0	1	0	0	1
TOLEDO	0	0	0	0	0	0	0	0	0

(Continúa al dorso)

CC.AA. Y/O PROVINCIAS	REVISIONES EFECTUADAS			CAUSAS DE EXTINCIÓN DEL DERECHO					
	Extinción Derecho	Suspensión	TOTAL	Prestación Incompatible	Pérdida Residencia	Fallecimiento	Grado y Baremo	Alta S.S.	TOTAL
CATALUNYA	0	0	0	0	0	0	0	0	0
BARCELONA	0	0	0	0	0	0	0	0	0
GIRONA	0	0	0	0	0	0	0	0	0
LLEIDA	0	0	0	0	0	0	0	0	0
TARRAGONA	0	0	0	0	0	0	0	0	0
COMUNIDAD VALENCIANA	2	0	2	2	0	0	0	0	2
ALICANTE	2	0	2	2	0	0	0	0	2
CASTELLÓN	0	0	0	0	0	0	0	0	0
VALENCIA	0	0	0	0	0	0	0	0	0
EXTREMADURA	0	0	0	0	0	0	0	0	0
BADAJOS	0	0	0	0	0	0	0	0	0
CÁCERES	0	0	0	0	0	0	0	0	0
GALICIA	51	0	51	40	0	9	0	2	51
A CORUÑA	0	0	0	0	0	0	0	0	0
LUGO	8	0	8	8	0	0	0	0	8
OURENSE	15	0	15	12	0	2	0	1	15
PONTEVEDRA	28	0	28	20	0	7	0	1	28
MADRID	54	0	54	2	0	52	0	0	54
MURCIA	20	0	20	15	0	5	0	0	20
NAVARRA	0	0	0	0	0	0	0	0	0
PAÍS VASCO	9	0	9	1	0	3	0	5	9
ÁLAVA	2	0	2	1	0	1	0	0	2
GUIPÚZCOA	0	0	0	0	0	0	0	0	0
VIZCAYA	7	0	7	0	0	2	0	5	7
LA RIOJA	31	0	31	20	0	11	0	0	31
CEUTA	7	0	7	3	0	1	0	3	7
MELILLA	1	0	1	0	0	0	0	1	1
TOTAL ESTADO	302	11	313	154	1	118	0	29	302